

GEDORE

FERRAMENTAS PARA A VIDA



Catálogo
de produtos

red.gedore.com.br

A GEDORE que o mercado conhece é uma empresa multinacional com tradição em ferramentas de altíssima qualidade e durabilidade para a indústria, que se consagrou numa marca forte e consistente, inspirando paixão e confiança nos profissionais de mais de 70 países em todos os continentes.

Esta marca completou 104 anos em 2023! 104 anos em que participou na construção do mundo que conhecemos hoje... influenciando pessoas, histórias e vidas nesta busca pela evolução constante. São 104 anos de comprometimento em entender o usuário e satisfazer às suas necessidades. Fiel a este compromisso, a GEDORE não se permite parar no tempo e, por isso, segue reinventando: levando toda a sua expertise e tradicional excelência para além do usuário industrial, de forma que todas as pessoas que usam algum tipo de ferramenta tenham acesso a sua GEDORE.

Neste contexto, em 2018 nasceu a nossa nova linha GEDORE red, desenvolvida de forma global para levar os 104 anos de experiência e know-how em ferramentas a todas as oficinas de manutenção e reparo do mundo, sejam de profissionais ou de aficionados por ferramentas, adequando de maneira inteligente as especificações técnicas, exigências normativas e de desempenho às necessidades e expectativas deste novo mercado.

Para os próximos anos a GEDORE consolida o fato de ser uma marca forte com três linhas, buscando atender a novos usuários, como o hobbista que utiliza ferramentas em reparos do dia a dia ou para exercer algum hobby. **Afinal, ferramentas fazem história. Ferramentas fazem parte da sua história.**

Pensando nos próximos 104 anos, a GEDORE vem cada vez mais preocupando-se com a sustentabilidade e com o futuro que deseja deixar. Por isso, foram realizados estudos para identificar de que forma a empresa poderia contribuir para minimizar o impacto ambiental. Parte desta análise apontou para uma redução no consumo de papel em impressos. Desta forma, além de reduzir a gramatura de catálogos e folders, os formatos foram readequados de maneira a contribuir para uma menor quantidade de material e, portanto, menor produção de resíduos. Adicionalmente, ainda houve um ganho em ergonomia, uma vez que essa redução afetou também o peso final dos catálogos e resultou em mais facilidade no manuseio para o usuário.

Este catálogo é a mais recente publicação da Ferramentas GEDORE do Brasil Ltda.

As imagens e dados técnicos constantes nesta edição refletem a realidade atual dos produtos apresentados. Por se tratar de um projeto global, nem todos os itens constantes em imagens no catálogo GEDORE red estão disponíveis no portfólio brasileiro. Tendo em vista o compromisso com a evolução técnica de suas ferramentas, a Ferramentas GEDORE se reserva o direito de, a qualquer momento, alterar aspecto, dimensões (sempre em "mm", quando não existe outra indicação), pesos e outras propriedades, bem como de cancelar a produção de artigos sem que isso justifique qualquer sanção legal para a Empresa. A GEDORE fornece apenas dicas de utilização e segurança. De forma alguma, as informações aqui descritas substituem quaisquer prescrições legais ou de associações profissionais nacionais e internacionais.

FERRAMENTAS GEDORE DO BRASIL LTDA

Rua Vicentina Maria Fidélis, 275 · Vicentina

93025-340 · São Leopoldo · RS · BRASIL

T +55 51 3589-9200

gedore@gedore.com.br

www.gedore.com.br

GEDORE one brand, three strong lines

gedore · gedored · robust

Gedore

GEDORE
FERRAMENTAS PARA A VIDA



Empenhados de corpo e alma.

GEDORE red é sinônimo de ferramentas profissionais de alta qualidade com foco no essencial e ideias inovadoras.

Como linha de produtos da marca GEDORE definimos os mais elevados requisitos para o nosso trabalho. A variedade de produtos da GEDORE red destaca-se pela funcionalidade, ergonomia e durabilidade. Os elevados padrões dos produtos, cuja base é a promessa de qualidade GEDORE, formam a linha vermelha.

Com base nos nossos mais de 100 anos de experiência, aliados à competência, paixão e proximidade com o cliente, desenvolvemos ferramentas com elevado valor utilitário, que permitem um trabalho seguro e preciso.

Entendemos as ferramentas, somos autênticos e estamos empenhados de corpo e alma. Seja para uso privado ou profissional – atendemos os nossos clientes de igual para igual. Estamos ao seu lado, de forma direta e genuína, com soluções inteligentes para os seus projetos.

Com os nossos produtos sofisticados e o nosso desejo constante de melhorar, vivemos e amamos o nosso trabalho até ao mais ínfimo pormenor. É isto que faz da GEDORE o parceiro ideal quando se trata de ferramentas potentes e confiáveis.



ORGANIZAÇÃO E MOVIMENTO

05 - 09



CHAVES DE APERTO

10 - 25



FERRAMENTAS AUTOMOTIVAS

26 - 30



JOGOS DE SOQUETES

31 - 39



SOQUETES E ACESSÓRIOS

40 - 52



SOQUETES E ACESSÓRIOS DE IMPACTO

53 - 56



ALICATES E TESOURAS

57 - 62



**MARTELOS, MARRETAS E FERRAMENTAS
PARA GOLPE**

63 - 66



CORTE, MEDIÇÃO E ACABAMENTO

67 - 70



TORQUÍMETROS

71 - 72

ORGANIZAÇÃO E MOVIMENTO



R20600173

CAIXA DE FERRAMENTAS SANFONA, 5 GAVETAS



- > Fabricada em chapas de aço, com pintura em vermelho
- > Possui furo para utilização de cadeado
- > Com articulações rebatidas
- > Elevada estabilidade
- > Fornecida sem ferramentas
- > Capacidade de carga de 25 kg

Código	Ref.	Comprimento	Altura	Profundidade	Capacidade de carga max. kg	
3301661	R20600173	540	330	210	25	3,850

R20602000

CAIXA DE FERRAMENTAS SANFONA, 5 GAVETAS BLACK EDITION



- > Fabricada em chapas de aço, com pintura em preto
- > Possui furo para utilização de cadeado
- > Com articulações rebatidas
- > Elevada estabilidade
- > Fornecida sem ferramentas
- > Capacidade de carga de 25 kg

Código	Ref.	Comprimento	Altura	Profundidade	Capacidade de carga max. kg	
3301654	R20602000	540	330	210	25	3,850

R21600064

CAIXA GEDORE RED COM 64 FERRAMENTAS



- > Fabricada em chapas de aço, com pintura em vermelho
- > Possui furo para utilização de cadeado
- > Com articulações rebatidas
- > Elevada estabilidade
- > Caixa com capacidade de carga de 25 kg
- > Composição com 64 ferramentas essenciais para o usuário profissional
- > Berços em PETPE nas duas gavetas superiores
- > Tapetes de EVA nas 3 gavetas inferiores

Código	Ref.	Descrição	Conteúdo		
3301633	R21600064	Caixa GEDORE red com 64 ferramentas	Alicate Corte Diagonal 6.1/2" Alicate para anéis externos pontas retas Alicate para anéis internos pontas retas Alicate Pressão 10" Mordente „v“ Alicate Universal 8" Cabo de Força T 1/2" - 240mm Catraca 1/2" Reversível Chave Ajustável 12" - 34mm Jogo Chaves de Fenda Extensão P/ Soquete 1/2" X 5" (127mm) Jogo de chaves L hexagonais (ALLEN) - 9pç	Jogo Chave Combinada C/12pc Jogo Chave Torx L T10 A T50 C/9 Pc R92160005 MARTELO BOLA 500g Soquete Estriado 1/2" 8mm 9mm 10mm 11mm 12mm 13mm 14mm 15mm 16mm 17mm 18mm 19mm 20mm 22mm 23mm 24mm 27mm 30mm 32mm Caixa	11,700

R21602064

CAIXA GEDORE RED COM 64 FERRAMENTAS BLACK EDITION



- > Fabricada em chapas de aço, com pintura em preto
- > Possui furo para utilização de cadeado
- > Com articulações rebatidas
- > Elevada estabilidade
- > Caixa com capacidade de carga de 25 kg
- > Composição com 64 ferramentas essenciais para o usuário profissional
- > Berços em PETPE nas duas gavetas superiores
- > Tapetes de EVA nas 3 gavetas inferiores

Código	Ref.	Descrição	Conteúdo		
3301634	R21602064	Caixa GEDORE red com 64 ferramentas Black Edition	Alicate Corte Diagonal 6.1/2" Alicate para anéis externos pontas retas Alicate para anéis internos pontas retas Alicate Pressão 10" Mordente „v“ Alicate Universal 8" Cabo de Força T 1/2" - 240mm Catraca 1/2" Reversível Chave Ajustável 12" - 34mm Jogo Chaves de Fenda Extensão P/ Soquete 1/2" X 5" (127mm)	Jogo de chaves L hexagonais (ALLEN) - 9pç Jogo Chave Combinada C/12pc Jogo Chave Torx L T10 A T50 C/9 Pc R92160005 MARTELO BOLA 500g Soquete Estriado 1/2" 8mm 9mm 10mm 11mm 12mm 13mm 14mm 15mm 16mm 17mm 18mm 19mm 20mm 22mm 23mm 24mm 27mm 30mm 32mm Caixa	11,700

R20150106CARRO PARA FERRAMENTAS
GEDORE RED ESSENCIAL
6 GAVETAS

- > Estrutura em chapa reforçada de aço especial entre 0,75 e 1,5 mm
- > Estrutura e gavetas com acabamento em pintura na cor vermelha padrão GEDORE red e puxador com pintura na cor preta
- > Carro resistente e soldado, com grande estabilidade
- > Estrutura com seis gavetas, sendo cinco pequenas e uma grande
- > Dimensão da Gaveta pequena: 460x348x75 mm
- > Dimensão da Gaveta Grande: 460x348x155 mm
- > As dimensões da estrutura do carro montado são: 743 x 413 x 921 mm
- > Capacidade de carga das gavetas de 20Kg
- > Capacidade de carga do carro de 300Kg
- > Composto de dois rodízios giratórios, sendo um com freio, e dois rodízios fixos. Rodízios montados na base com 4 parafusos M8 em cada
- > As gavetas contam com fechadura com chave

Código	Ref.	Descrição	kg
3301664	R20150106	Carro para ferramentas 6 gavetas Essencial	45,000

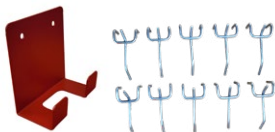
R20152106CARRO PARA FERRAMENTAS
GEDORE RED ESSENCIAL
BLACK EDITION

- > Estrutura em chapa reforçada de aço especial entre 0,75 e 1,5 mm
- > Pintura na cor preta
- > Carro resistente e soldado, com grande estabilidade
- > Estrutura com seis gavetas, sendo cinco pequenas e uma grande
- > Dimensão da Gaveta pequena: 460x348x75 mm
- > Dimensão da Gaveta Grande: 460x348x155 mm
- > As dimensões da estrutura do carro montado são: 743 x 413 x 921 mm
- > Capacidade de carga das gavetas de 20Kg
- > Capacidade de carga do carro de 300Kg
- > Composto de dois rodízios giratórios, sendo um com freio, e dois rodízios fixos. Rodízios montados na base com 4 parafusos M8 em cada
- > As gavetas contam com fechadura com chave

Código	Ref.	Descrição	kg
3301666	R20152106	Carro para ferramentas 6 gavetas Essencial Black Edition	45,000

R20150005CARRO PARA FERRAMENTAS
GEDORE RED PLUS

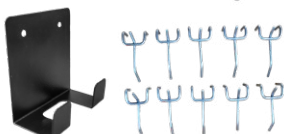
- > Estrutura em chapa reforçada de aço especial entre 0,75 e 1,5 mm.
- > Carro resistente e soldado, com grande estabilidade.
- > Dimensão da Gaveta pequena: 460x348x75 mm.
- > As dimensões da estrutura do carro montado são: 921 x 743 x 413 mm.
- > Capacidade de carga das gavetas de 20kg.
- > Capacidade de carga do carro de 300kg.
- > Composto de dois rodízios giratórios, sendo um com freio, e dois rodízios fixos. Rodízios montados na base com 4 parafusos M8 em cada.
- > Porta latas e catálogos.
- > Porta lateral de 740 mm de altura, 250 mm de largura e 60 mm de profundidade para maior otimização do espaço e armazenamento de peças maiores, como um torquímetro.
- > Painel perfurado em ambas as laterais com furos redondos de 5 mm diâmetro para fixação de ganchos e acessórios.
- > Acompanha um suporte para torquímetro* e 10 ganchos (*Torquímetros GEDORE red de encaixe de 1/2" e 3/4", R68900100; R68900200; R68900300 e R78900400).
- > Porta inferior rebatível de 330 mm de altura, 500 mm de largura e 390 mm de profundidade permite armazenamento de maiores volumes, como utensílios pessoais.
- > Fechaduras de mesmo segredo com duas cópias de chave.



Código	Ref.	Descrição	kg
3301653	R20150005	Carro para ferramentas GEDORE red PLUS	46,300

R20152005CARRO PARA FERRAMENTAS
GEDORE RED PLUS
BLACK EDITION

- > Estrutura em chapa reforçada de aço especial entre 0,75 e 1,5 mm.
- > Carro resistente e soldado, com grande estabilidade.
- > Dimensão da Gaveta pequena: 460x348x75 mm.
- > As dimensões da estrutura do carro montado são: 921 x 743 x 413 mm.
- > Capacidade de carga das gavetas de 20kg.
- > Capacidade de carga do carro de 300kg.
- > Composto de dois rodízios giratórios, sendo um com freio, e dois rodízios fixos. Rodízios montados na base com 4 parafusos M8 em cada.
- > Porta latas e catálogos.
- > Porta lateral de 740 mm de altura, 250 mm de largura e 60 mm de profundidade para maior otimização do espaço e armazenamento de peças maiores, como um torquímetro.
- > Painel perfurado em ambas as laterais com furos redondos de 5 mm diâmetro para fixação de ganchos e acessórios.
- > Acompanha um suporte para torquímetro* e 10 ganchos (*Torquímetros GEDORE red de encaixe de 1/2" e 3/4", R68900100; R68900200; R68900300 e R78900400).
- > Porta inferior rebatível de 330 mm de altura, 500 mm de largura e 390 mm de profundidade permite armazenamento de maiores volumes, como utensílios pessoais.
- > Fechaduras de mesmo segredo com duas cópias de chave.



Código	Ref.	Descrição	kg
3301648	R20152005	Carro para ferramentas GEDORE red PLUS – Black Edition	46,300

R21560101

CARRO PARA FERRAMENTAS GEDORE RED ESSENCIAL COM FERRAMENTAS



- > Estrutura em chapa reforçada de aço especial entre 0,75 e 1,5 mm
- > Pintura na cor vermelha padrão GEDORE red
- > Carro resistente e soldado, com grande estabilidade
- > Estrutura com seis gavetas, sendo cinco pequenas e uma grande
- > Dimensão da Gaveta pequena: 460x348x75 mm
- > Dimensão da Gaveta Grande: 460x348x155 mm
- > As dimensões da estrutura do carro montado são: 743 x 413 x 921 mm

- > Capacidade de carga das gavetas de 20Kg
- > Capacidade de carga do carro de 300Kg
- > Composto de dois rodízios giratórios, sendo um com freio, e dois rodízios fixos. Rodízios montados na base com 4 parafusos M8 em cada
- > As gavetas contam com fechadura com chave
- > Composição com 220 peças

Código	Ref.	Descrição	Conteúdo	
3301669	R21560101	Carro para ferramentas 6 gavetas Essencial com Ferramentas	Jogo chave combinada 6-32mm 15pcs Jogo chave biela 8mm - 19mm 12pcs Alicate universal Jogo de chaves LTX (perfil hexalobular), 9 peças Jogo chave de fenda 5pcs Alicate de pressão, 250 mm (10") Alicate para anéis externos pontas retas Alicate para anéis externos pontas curvas Alicate para anéis internos pontas retas Alicate para anéis internos pontas curvas Martelo bola 500g Jogo soq. 1/4+3/8+1/2 sext. 172pcs	64,310

R21562101

CARRO GEDORE RED ESSENCIAL BLACK EDITION COM FERRAMENTAS



- > Estrutura em chapa reforçada de aço especial entre 0,75 e 1,5 mm
- > Pintura na cor preta
- > Carro resistente e soldado, com grande estabilidade
- > Estrutura com seis gavetas, sendo cinco pequenas e uma grande
- > Dimensão da Gaveta pequena: 460x348x75 mm
- > Dimensão da Gaveta Grande: 460x348x155 mm
- > As dimensões da estrutura do carro montado são: 743 x 413 x 921 mm

- > Capacidade de carga das gavetas de 20Kg
- > Capacidade de carga do carro de 300Kg
- > Composto de dois rodízios giratórios, sendo um com freio, e dois rodízios fixos. Rodízios montados na base com 4 parafusos M8 em cada
- > As gavetas contam com fechadura com chave
- > Composição com 220 peças

Código	Ref.	Descrição	Conteúdo	
3301671	R21562101	Carro para Ferramentas 6 gavetas Essencial Black Edition com Ferramentas	Jogo chave combinada 6-32mm 15pcs Jogo chave biela 8mm - 19mm 12pcs Alicate universal Jogo de chaves LTX (perfil hexalobular), 9 peças Jogo chave de fenda 5pcs Alicate de pressão, 250 mm (10") Alicate para anéis externos pontas retas Alicate para anéis externos pontas curvas Alicate para anéis internos pontas retas Alicate para anéis internos pontas curvas Martelo bola 500g Jogo soq. 1/4+3/8+1/2 sext. 172pcs"	64,310

R20802012

BOLSA PARA FERRAMENTAS COM DIVISÓRIAS



Exemplo de aplicação

- > Superfície impermeável
- > Fecho estável com alça regulável
- > Com elástico estabilizador
- > Para ferramentas até 240 mm de comprimento

- > 12 compartimentos standard e 1 compartimento para peças pequenas
- > Sem ferramentas

Código	Ref.	Dimensões	
3301626	R20802012	Enrolada: 160 mm (altura) x 260 mm (largura) Aberta: 260 mm (altura) x 585 mm (largura)	0,200

R22250002BERÇO PARA CHAVES
COMBINADAS GEDORE RED

> Adequado para armazenamento do jogo de chaves combinadas 15 peças (3365198)

> Fabricado em plástico PETPE
> Não acompanha ferramentas

Código	Ref.	Descrição	
3301703	R22250002	Berço para 15 Chaves Combinadas GEDORE red	0,050

R22250003BERÇO PARA CHAVES BIELA,
ALICATE E CHAVES TORX
GEDORE RED

> Adequado para armazenamento do jogo de chaves biela 12 peças (3301527), Jogo chave L TX (3369856) e Alicate universal (3301821)

> Fabricado em plástico PETPE
> Não acompanha ferramentas

Código	Ref.	Descrição	
3301704	R22250003	Berço para Ch. Biela / Alicate / Ch. Tx GEDORE red	0,050

R22250004BERÇO PARA CHAVES DE
FENDA, ALICATES E MARTELO
GEDORE RED

> Adequado para armazenamento do jogo de chaves de fenda 5 peças (3365101), Martelo bola 500g (3369918), Alicate de pressão, 250 mm (3301832), Alicate para anéis externos pontas retas (3301825), Alicate para anéis externos pontas curvas (3301826),

Alicate para anéis internos pontas retas (3301827) e Alicate para anéis internos pontas curvas (3301828)

> Fabricado em plástico PETPE
> Não acompanha ferramentas

Código	Ref.	Descrição	
3301706	R22250004	Berço para Ch. Fendas / Alicates / Martelo GEDORE red	0,050

R20400000

BANCADA GEDORE RED



> Estrutura em aço reforçado
> Alta resistência
> Tampo multilaminado

> Capacidade de carga 500kg
> Tampo nas medidas 1200x700x25mm
> Altura de 86cm

Código	Ref.	Descrição	
3301670	R20400000	Bancada GEDORE red	46,300

R20402000BANCADA GEDORE RED
BLACK EDITION

> Estrutura em aço reforçado
> Alta resistência
> Tampo multilaminado

> Capacidade de carga 500kg
> Tampo nas medidas 1200x700x25mm
> Altura de 86cm

Código	Ref.	Descrição	
3301674	R20402000	Bancada GEDORE red Black Edition	46,300

CHAVES DE APERTO



FÁCIL DE PEGAR



As chaves combinada, fixa e estrela GEDORE red são **utilizadas para aperto e desaperto** de parafusos e porcas. Do ângulo de inclinação à **parede mais estreita**, as chaves GEDORE red foram desenvolvidas para facilitar o trabalho mesmo em locais de **difícil acesso**.

DIFÍCIL DE LARGAR

O **acabamento niquelado cromado** proporciona segurança adicional para a aplicação do torque. Mesmo com as mãos sujas de graxa ou óleo, a chave **GEDORE red** proporciona uma pegada segura.



R0910XXXX CHAVE COMBINADA MILÍMETROS



- > Fabricadas conforme normas DIN 3113 forma A, ISO 3318 e ISO 7738
- > Posição da cabeça (lado estrela) 15°
- > Posição da boca 15°
- > Acabamento niquelado cromado
- > Aço cromo-vanádio GEDORE red
- > Fornecida em embalagem autosserviço

Código	Ref.	Ø mm	↳ mm ◁	Altura da cabeça 1	Altura da cabeça 2	Largura da cabeça 1	Largura da cabeça 2	kg
3365102	R09100060	6	92	3,5	6,0	13,0	11,4	0,015
3365103	R09100070	7	102	3,8	6,8	14,8	12,9	0,020
3365104	R09100080	8	110	4,0	7,0	17,0	14,4	0,031
3365105	R09100090	9	117	4,0	8,0	19,3	15,7	0,030
3365106	R09100100	10	130	4,5	8,5	21,4	17,4	0,037
3365107	R09100110	11	137	5,0	9,5	23,6	19,0	0,051
3365108	R09100120	12	153	5,2	9,8	26,1	20,6	0,060
3365109	R09100130	13	163	5,5	10,5	28,2	21,7	0,082
3365110	R09100140	14	173	5,8	10,8	29,8	23,8	0,091
3365111	R09100150	15	185	6,0	11,5	32,4	24,8	0,100
3365112	R09100160	16	198	6,5	11,8	34,4	26,2	0,116
3365113	R09100170	17	210	7,0	12,5	36,6	27,9	0,145
3365114	R09100180	18	220	7,4	13,0	38,4	29,9	0,166
3365115	R09100190	19	230	7,8	13,5	41,4	30,9	0,200
3365116	R09100200	20	240	8,2	13,8	43,3	32,8	0,220
3365117	R09100210	21	252	8,5	14,0	46,0	33,8	0,230
3365118	R09100220	22	262	8,8	14,5	48,5	35,8	0,280
3365119	R09100230	23	270	9,0	14,8	49,6	37,3	0,305
3365120	R09100240	24	282	9,2	15,0	51,5	38,6	0,317
3365121	R09100250	25	302	9,5	15,5	56,2	41,0	0,390
3365122	R09100260	26	302	9,5	15,5	56,2	41,0	0,400
3365123	R09100270	27	310	9,8	16,0	58,6	42,5	0,426
3365124	R09100280	28	320	10,5	16,0	60,9	44,4	0,475
3365125	R09100290	29	320	10,5	16,0	61,5	44,4	0,460
3365126	R09100300	30	340	11,5	17,0	65,0	46,6	0,560
3365127	R09100320	32	380	12,0	18,0	69,6	49,4	0,671

R091XXXX
CHAVE COMBINADA
POLEGADAS



- > Posição da cabeça (lado estrela) 15°
- > Posição da boca 15°
- > Acabamento niquelado cromado
- > Aço cromo-vanádio GEDORE red
- > Fornecida em embalagem autoserviço

Código	Ref.	Ø "poleg"	« mm »	Altura da cabeça 1	Altura da cabeça 2	Largura da cabeça 1	Largura da cabeça 2	⚖️
3365140	R09110016	1/4"	102	3,5	6,0	12,2	11,4	0,014
3365141	R09110020	5/16"	110	4,0	7,0	12,2	14,4	0,020
3365142	R09110024	3/8"	130	4,5	8,5	20,8	17,4	0,030
3365143	R09110028	7/16"	137	5,0	9,5	22,8	19,0	0,046
3365144	R09110032	1/2"	163	5,5	10,5	27,4	21,7	0,071
3365145	R09110036	9/16"	173	5,8	10,8	29,9	23,8	0,083
3365146	R09110040	5/8"	198	6,5	11,8	34,2	26,2	0,095
3365147	R09110044	11/16"	220	7,4	13,0	39,1	29,9	0,164
3365148	R09110048	3/4"	230	7,8	13,5	41,3	30,9	0,191
3365149	R09110052	13/16"	252	8,5	14,0	44,3	33,8	0,238
3365150	R09110056	7/8"	262	8,8	14,5	47,4	35,8	0,274
3365151	R09110060	15/16"	282	9,2	15,0	51,5	38,6	0,311
3365152	R09110064	1"	302	9,5	15,5	56,0	41,0	0,373
3365153	R09110068	1.1/16"	310	9,8	16,0	64,5	42,5	0,421
3365154	R09110072	1.1/8"	320	10,5	16,0	67,0	44,4	0,462
3365155	R09110080	1.1/4"	380	12,0	18,0	69,7	49,4	0,657

R091XXXXX
JOGO DE CHAVES
COMBINADAS
MILÍMETROS E POLEGADAS



- > Fabricadas conforme normas DIN 3113 forma A, ISO 3318 e ISO 7738
- > Posição da cabeça (lado estrela) 15°
- > Posição da boca 15°
- > Acabamento niquelado cromado
- > Aço cromo-vanádio GEDORE red
- > Com suporte especial GEDORE red

Código	Ref.	Conteúdo	Peças	⚖️
3365203	R09105008	8; 9; 10; 11; 13; 14; 17; 19 mm	8	0,790
3365204	R09105012	10; 11; 12; 13; 14; 17; 19; 22; 24; 27; 30; 32 mm	12	3,150
3365197	R09105112	6; 7; 8; 9; 10; 11; 12; 13; 14; 17; 19; 22 mm	12	1,350
3365198	R09105015	6; 7; 8; 10; 11; 12; 13; 14; 17; 19; 22; 24; 27; 30; 32 mm	15	3,350
3365199	R09105017	6; 7; 8; 9; 10; 11; 12; 13; 14; 15; 16; 17; 18; 19; 20; 21; 22 mm	17	1,800
3365200	R09105024	6; 7; 8; 9; 10; 11; 12; 13; 14; 15; 16; 17; 18; 19; 20; 21; 22; 23; 24; 26; 27; 28; 30; 32 mm	24	5,100

Código	Ref.	Conteúdo	Peças	⚖️
3365201	R09115013	1/4"; 5/16"; 3/8"; 7/16"; 1/2"; 9/16"; 5/8"; 11/16"; 3/4"; 13/16"; 7/8"; 15/16"; 1"	13	2,000
3365202	R09115016	1/4"; 5/16"; 3/8"; 7/16"; 1/2"; 9/16"; 5/8"; 11/16"; 3/4"; 13/16"; 7/8"; 15/16"; 1"; 1.1/16"; 1.1/8"; 1.1/4"	16	3,500

CHAVES DE APERTO COM CATRACA



Acabamento
fosco acetinado

Acabamento cromado fosco acetinado, melhor apresentação, + fácil de limpar, sem perda de segurança na pegada.

CHAVE COMBINADA COM CATRACA - PLANA



CHAVE COMBINADA COM CATRACA REVERSÍVEL INCLINAÇÃO DE 15°




+ VELOCIDADE

As chaves com catraca **GEDORE red** foram desenvolvidas para trabalhos de **alta performance**, mesmo nos locais mais estreitos.

Esse desempenho é devido ao **design slim** (+ fino) na parede da catraca, e também a estrutura de 72 dentes que **aciona a catraca** em um ângulo de 5°.

2X + VELOCIDADE

O mecanismo de reversão **GEDORE red** permite alternar rapidamente o movimento, de aperto ou desaperto, **da esquerda para a direita**.



R0710XXXX

CHAVE COMBINADA COM CATRACA MILÍMETROS



- > Fabricadas conforme normas DIN 3113, ISO 3318
- > Forma plana
- > Mecanismo da catraca com 72 dentes
- > Ângulo de retorno 5°
- > Posição da boca 15°
- > Acabamento cromado fosco acetinado GEDORE red
- > Aço cromo-vanádio GEDORE red
- > Fornecida em embalagem autosserviço

Código	Ref.	Ø mm	Comprimento total	Altura da cabeça 1	Altura da cabeça 2	Largura da cabeça 1	Largura da cabeça 2	° de trabalho	Número de dentes	kg
3300828	R07100080	8	134,5	4,6	6,9	18,3	17,3	5	72	0,038
3300829	R07100090	9	153	5	7,6	21,8	20,8	5	72	0,053
3300830	R07100100	10	153	5	7,6	21,8	20,8	5	72	0,053
3300831	R07100110	11	165,5	5,4	8,2	23,8	22,8	5	72	0,074
3300832	R07100120	12	178,5	6	9,2	27,6	26,1	5	72	0,097
3300833	R07100130	13	178,5	6	9,2	27,6	26,1	5	72	0,097
3300834	R07100140	14	191,5	6,4	9,3	30,1	28,1	5	72	0,12
3300835	R07100150	15	207	6,9	10,5	34,1	31,1	5	72	0,144
3300836	R07100160	16	207	6,9	10,5	34,1	31,1	5	72	0,144
3300837	R07100170	17	223	7,4	10,8	37,8	32,8	5	72	0,191
3300838	R07100180	18	223	7,4	10,8	37,8	32,8	5	72	0,191
3300839	R07100190	19	241,5	7,7	11,4	41,3	34,8	5	72	0,222
3300840	R07100200	20	272,5	9,4	13,7	45,6	41,1	5	72	0,33
3300841	R07100210	21	272,5	9,4	13,7	45,6	41,1	5	72	0,33
3300842	R07100220	22	272,5	9,4	13,7	45,6	41,1	5	72	0,33
3300843	R07100240	24	312,5	10	14,5	50,6	46,1	5	72	0,47
3300844	R07100270	27	357,5	10,8	15,4	55,6	51,9	5	72	0,68
3300845	R07100300	30	402,5	11,4	16,6	62,4	59,7	5	72	0,89
3300846	R07100320	32	422,5	11,8	16,6	66,4	63,7	5	72	1,068
3300848	R07100360	36	475	13	20	72	68	5	72	1,45

R0710XXXX

JOGO DE CHAVES COMBINADAS COM CATRACA MILÍMETROS



3300849

3300850



- > Fabricadas conforme normas DIN 3113, ISO 3318
- > Forma plana
- > Mecanismo da catraca com 72 dentes
- > Ângulo de retorno 5°
- > Posição da boca 15°
- > Acabamento cromado fosco acetinado GEDORE red
- > Aço cromo-vanádio GEDORE red
- > Com suporte especial GEDORE red

Código	Ref.	Conteúdo	Peças	kg
3300849	R07105005	8; 10; 13; 17; 19 mm	5	0,699
3300850	R07105012	8; 9; 10; 11; 12; 13; 14; 15; 16; 17; 18; 19 mm	12	1,569

R0730XXXX

CHAVE COMBINADA ARTICULADA COM CATRACA MILÍMETROS



- > Fabricadas conforme normas DIN 3113, ISO 3318
- > Com cabeça articulada a 180°
- > Posição da boca 15°
- > Acabamento cromado fosco acetinado GEDORE red
- > Aço cromo-vanádio GEDORE red
- > Fornecida em embalagem autosserviço

Código	Ref.	Ø mm	↳ mm	Altura da cabeça 1	Altura da cabeça 2	Largura da cabeça 1	Largura da cabeça 2	° de trabalho	Número de dentes	kg
3300874	R07300080	8	136	5,5	7,0	17,1	17,5	5	72	0,050
3300876	R07300100	10	160	6,1	7,7	21,3	21,0	5	72	0,080
3300879	R07300130	13	180	7,0	9,3	26,8	26,0	5	72	0,120
3300883	R07300170	17	233	8,3	10,9	37,0	32,6	5	72	0,330
3300885	R07300190	19	250	9,0	11,5	40,2	34,8	5	72	0,289
3300889	R07300240	24	325	11,5	14,5	52,3	47,9	5	72	0,560

R0720XXXX

CHAVE COMBINADA COM
CATRACA REVERSÍVEL
MILÍMETROS



- > Fabricadas conforme norma DIN 3113, ISO 3318
- > Posição da cabeça com inclinação 15°, reversível para rotação à esquerda e à direita
- > Com paredes de espessura fina
- > Acabamento cromado fosco acetinado GEDORE red
- > Aço cromo-vanádio GEDORE red
- > Fornecida em embalagem autosserviço

Código	Ref.	Ø mm	l mm	Altura da cabeça 2	Largura da cabeça 1	Largura da cabeça 2	° de trabalho	Número de dentes	Número de dentes	kg
3300851	R07200080	8	135	5,1	7,7	18,5	17,7	5	72	0,042
3300852	R07200090	9	142	5,3	7,7	20,5	19,1	5	72	0,070
3300853	R07200100	10	158	5,8	8,2	22,5	21,2	5	72	0,070
3300854	R07200110	11	167	5,9	8,2	25,0	22,6	5	72	0,080
3300855	R07200120	12	173	6,1	8,8	26,9	23,8	5	72	0,080
3300856	R07200130	13	179	6,6	8,9	29,0	25,9	5	72	0,101
3300857	R07200140	14	189	7,5	9,3	31,5	27,7	5	72	0,116
3300858	R07200150	15	199	7,9	9,4	34,0	29,2	5	72	0,150
3300859	R07200160	16	215	7,9	9,9	35,7	31,8	5	72	0,171
3300860	R07200170	17	232	8,0	10,6	38,3	34,1	5	72	0,197
3300861	R07200180	18	238	8,5	11,0	40,1	34,0	5	72	0,219
3300862	R07200190	19	247	8,9	11,2	42,0	35,1	5	72	0,250
3300863	R07200200	20	285	10,3	13,0	45,3	41,5	5	72	0,400
3300864	R07200210	21	285	10,3	13,0	45,3	41,5	5	72	0,401
3300865	R07200220	22	285	10,3	13,0	45,3	41,5	5	72	0,400
3300866	R07200240	24	325	10,8	14,5	52,0	47,0	5	72	0,500
3300867	R07200270	27	359	12,5	15,0	58,6	52,0	5	72	0,650
3300868	R07200300	30	425	13,0	17,0	64,5	59,5	5	72	1,140
3300869	R07200320	32	425	13,0	17,0	64,5	59,5	5	72	1,140
3300871	R07200360	36	482	15,8	19,6	75,7	65,0	5	72	1,671

R0720XXXX

JOGO DE CHAVES
COMBINADAS COM CATRACA
REVERSÍVEL MILÍMETROS



- > Fabricadas conforme normas DIN 3113, ISO 3318
- > Posição da cabeça com inclinação de 15°, reversível para rotação à esquerda e à direita
- > Mecanismo da catraca com 72 dentes
- > Ângulo de retorno 5°
- > Posição da boca 15°
- > Acabamento cromado fosco acetinado GEDORE red
- > Aço cromo-vanádio GEDORE red
- > Com suporte especial GEDORE red

Código	Ref.	Conteúdo	Peças	kg
3300872	R07205005	8; 10; 13; 17; 19 mm	5	0,688
3300873	R07205012	8; 9; 10; 11; 12; 13; 14; 15; 16; 17; 18; 19 mm	12	1,576

R05905010

JOGO DE CHAVES
COMBINADAS COM CATRACA
MILÍMETROS, COM ABERTURA



- > De acordo com a DIN 3113, ISO 3318
- > Forma reta
- > Lado da boca com função catraca
- > Posição da boca 15°
- > Acabamento cromado fosco acetinado GEDORE red
- > Aço cromo-vanádio GEDORE red
- > Com suporte especial GEDORE red

Código	Ref.	Conteúdo	Peças	kg
3301003	R05905010	10; 11; 12; 13; 14; 15; 16; 17; 18; 19 mm	10	1,758

R47001004

JOGO DE ADAPTADORES
PARA CHAVE COM CATRACA
4 PEÇAS



- > Para montagem segura e precisa de soquetes no lado catraca das chaves
- > Ativação por botão de pressão
- > Encaixe quadrado conforme DIN 3120, ISO 1174, com bloqueio de esfera
- > Suporte para bits sextavado externo conforme DIN 3126 - C 6,3 (1/4")
- > Acabamento cromado fosco acetinado GEDORE red
- > Aço cromo-vanádio GEDORE red
- > Fornecido em embalagem autosserviço

Código	Ref.	Conteúdo	Peças	
3300061	R47001004	Sextavado exterior 19 mm x quadrado exterior 1/2" para soquetes Sextavado exterior 13 mm x quadrado exterior 3/8" para soquetes Sextavado exterior 10 mm x quadrado exterior 1/4" para soquetes Sextavado exterior 10 mm x sextavado interior 1/4" para todos os bits 1/4"	4	0,100

EMBALAGENS AUTOSSERVIÇO

Os jogos e chaves avulsas GEDORE red são fornecidos em embalagens desenvolvidas especialmente para uma excelente exposição no ponto de venda.



Suporte para as chaves:

- Combinadas
- Fixas
- Estrela



Suporte para as chaves:

- com catraca
- com catraca reversível



Destaque no PDV

As chaves **GEDORE red** são fornecidas com suporte funcional + caixa externa. Ela facilita a exposição no ponto de venda, seja sobre o balcão ou na gôndula.



Destaque na oficina

Desenvolvidos especificamente para oficinas. O case pode ser utilizado para organização em bancadas, gavetas e painéis.

R0118XXXX

CHAVE ESTRELA MILÍMETROS



- > Fabricadas conforme norma DIN 897
- > Com paredes de espessura fina
- > Acabamento niquelado cromado

- > Aço cromo-vanádio GEDORE red
- > Fornecida em embalagem autosserviço

Código	Ref.	Ø mm	↳ mm ↳	Altura da cabeça 1	Altura da cabeça 2	Largura da cabeça 1	Largura da cabeça 2	Altura do pescoço	kg
3365180	R01180607	6 x 7	170	5,9	6,8	11,3	12,9	15,0	0,043
3365181	R01180809	8 x 9	182	7,0	8,0	13,9	15,3	15,0	0,043
3365182	R01181011	10 x 11	200	8,5	9,5	16,8	18,5	16,0	0,061
3365183	R01181213	12 x 13	215	9,6	10,6	19,7	21,0	18,0	0,082
3365184	R01181415	14 x 15	230	10,8	11,5	22,4	24,0	19,0	0,113
3365185	R01181617	16 x 17	245	11,8	12,5	25,0	27,5	20,0	0,167
3365186	R01181719	17 x 19	265	12,5	13,5	27,1	30,3	20,0	0,202
3365187	R01181819	18 x 19	265	13,0	13,5	28,4	30,3	20,0	0,236
3365188	R01182022	20 x 22	290	13,8	14,5	32,2	34,5	24,0	0,311
3365189	R01182123	21 x 23	355	14,0	14,8	32,6	36,1	26,0	0,343
3365190	R01182426	24 x 26	360	15,0	15,5	37,0	39,2	30,0	0,405
3365191	R01182528	25 x 28	375	15,0	16,0	38,4	42,5	35,0	0,470
3365192	R01182732	27 x 32	350	16,0	18,0	41,1	48,0	36,0	0,572

R0119XXXX

CHAVE ESTRELA POLEGADAS



- > Fabricadas conforme norma DIN 897
- > Com paredes de espessura fina
- > Acabamento niquelado cromado

- > Aço cromo-vanádio GEDORE red
- > Fornecida em embalagem autosserviço

Código	Ref.	Ø "poi"	↳ mm ↳	Altura da cabeça 1	Altura da cabeça 2	Largura da cabeça 1	Largura da cabeça 2	Altura do pescoço	kg
3365128	R01191620	1/4 x 5/16"	185	6,8	7,0	12,3	13,6	18,0	0,045
3365129	R01192428	3/8 x 7/16"	200	8,5	9,5	16,8	18,5	19,0	0,062
3365130	R01193236	1/2 x 9/16"	225	10,8	11,5	21,6	23,1	25,0	0,117
3365131	R01194044	5/8 x 11/16"	250	11,8	12,5	25,0	27,5	25,0	0,170
3365132	R01194048	5/8 x 3/4"	270	12,5	13,5	25,3	30,3	27,0	0,233
3365133	R01194850	3/4 x 25/32"	280	13,0	13,5	29,9	31,2	30,0	0,286
3365134	R01194856	3/4 x 7/8"	280	13,8	14,5	30,3	34,5	30,0	0,297
3365135	R01195256	13/16 x 7/8"	280	13,8	14,5	32,2	34,5	31,0	0,298
3365136	R01196064	15/16 x 1"	325	15,0	15,5	37,0	39,2	36,0	0,383
3365137	R01196872	1.1/16 x 1.1/8"	345	16,0	18,0	41,1	43,3	36,0	0,551
3365138	R01196880	1.1/16 x 1.1/4"	370	16,0	18,0	41,1	48,0	36,0	0,576
3365139	R01197280	1.1/8 x 1.1/4"	370	16,0	18,0	42,6	48,0	38,0	0,539

R011XXXXX

JOGO DE CHAVES ESTRELA MILÍMETROS E POLEGADAS



- > Fabricadas conforme normas DIN 897
- > Cabeças com paredes finas, inclinadas em ângulo de 5°, para transmissão otimizada de força
- > Com paredes de espessura fina

- > Acabamento niquelado cromado
- > Aço cromo-vanádio GEDORE red
- > Com suporte especial GEDORE red

Código	Ref.	Conteúdo	Peças	kg
3365205	R01185006	6x7; 8x9; 10x11; 12x13; 14x15; 16x17 mm	6	0,650
3365206	R01185008	6x7; 8x9; 10x11; 12x13; 14x15; 16x17; 18x19; 20x22 mm	8	0,900
3365207	R01185012	6x7; 8x9; 10x11; 12x13; 14x15; 16x17; 18x19; 20x22; 21x23; 24x26; 25x28; 27x32 mm	12	2,200
Código	Ref.	Conteúdo	Peças	kg
3365208	R01195006	3/8"x7/16"; 1/2"x9/16"; 5/8"x11/16"; 3/4"x25/32"; 13/16"x7/8"; 15/16"x1"	6	1,400
3365209	R01195008	1/4"x5/16"; 3/8"x7/16"; 1/2"x9/16"; 5/8"x11/16"; 3/4"x25/32"; 13/16"x7/8"; 15/16"x1"; 1.1/16"x1.1/4"	8	1,600

R0740XXXX

CHAVE ESTRELA PLANA COM CATRACA MILÍMETROS



- > Fabricadas conforme normas DIN 3113, ISO 3318
- > Forma plana
- > Mecanismo da catraca com 72 dentes
- > Acabamento cromado fosco acetinado GEDORE red
- > Aço cromo-vanádio GEDORE red
- > Fornecida em embalagem autosserviço

Código	Ref.	mm	Comprimento total	Altura da cabeça 1	Altura da cabeça 2	Largura da cabeça 1	Largura da cabeça 2	° de trabalho	Número de dentes	kg
3300891	R07400809	8 x 9	128,0	7,0	7,7	21,0	17,5	5	72	0,060
3300893	R07401011	10 x 11	150,0	7,7	8,3	22,7	21,0	5	72	0,080
3300894	R07401213	12 x 13	170,0	8,7	9,3	26,0	24,0	5	72	0,110
3300895	R07401415	14 x 15	190,0	9,4	10,0	30,7	27,7	5	72	0,150
3300896	R07401618	16 x 18	230,0	10,6	11,2	34,8	32,6	5	72	0,200
3300897	R07401719	17 x 19	230,0	10,9	11,5	34,8	32,6	5	72	0,220

R07501002

JOGO DE CHAVES ESTRELA COM CATRACA REVERSÍVEL 63X2 MILÍMETROS, 2 PEÇAS



- > 63 em 2
- > Forma reta
- > Com catraca reversível para rotação à esquerda e à direita
- > Mecanismo da catraca com 72 dentes
- > Ângulo de retorno 5°
- > Acabamento cromado fosco acetinado GEDORE red
- > Aço cromo-vanádio GEDORE red
- > Fornecida em embalagem autosserviço

Código	Ref.	Conteúdo	Peças	kg
3300900	R07501002	Sextavado 5/16; 3/8; 7/16; 1/2; 9/16; 5/8; 11/16; 3/4" Multidentado tam. 8; 10; 11; 13; 14; 16; 17; 19 mm TX E10; E12; E14; E16; E18; E20; E22; E24 (perfil hexalobular) quadrado 9/32; 11/32; 3/8; 7/16; 15/32; 17/32; 9/16; 5/8" quadrado tam. 7; 9; 11; 12; 13; 14; 16 mm	2	0,398

R07405006

JOGO CHAVE ESTRELA PLANA COM CATRACA 6 PEÇAS



- > Aço cromo-vanádio GEDORE red
- > Fabricadas conforme normas DIN 3113 e ISO 3318
- > Mecanismo de catraca com 72 dentes
- > Posição da boca 15°
- > Ângulo de retorno 5°
- > Acabamento cromado fosco acetinado GEDORE red
- > Com suporte especial para exposição GEDORE red

Código	Ref.	Conteúdo	Peças	kg
3300898	R07405006	8x9; 10x11; 12x13; 14x15; 16x18; 17x19 mm	6	1,100

R0135XXXX

CHAVE STARTER MILÍMETROS



- > Indicada para uso em locais de difícil acesso
- > Com paredes de espessura fina
- > Acabamento niquelado cromado
- > Aço cromo-vanádio GEDORE red
- > Fornecida em embalagem autosserviço

Código	Ref.	mm	mm	Altura da cabeça 1	Altura da cabeça 2	Largura da cabeça 1	Largura da cabeça 2	kg
3365215	R01351012	10 x 12	133	7,0	7,0	17,0	20,5	0,074
3365216	R01351113	11 x 13	133	7,0	7,0	17,0	20,5	0,071
3365217	R01351315	13 x 15	162	8,5	8,5	21,5	25,5	0,124
3365218	R01351416	14 x 16	162	8,5	8,5	21,5	25,5	0,121
3365219	R01351517	15 x 17	162	8,5	8,5	24,5	25,5	0,124

R0512XXXXCHAVE FIXA
MILÍMETROS

- > Indicada para uso em locais de difícil acesso
- > Com paredes de espessura fina
- > Acabamento niquelado cromado
- > Aço cromo-vanádio GEDORE red
- > Fornecida em embalagem autosserviço

Código	Ref.	Ø mm	↳ mm ↳	Altura da cabeça 1	Largura da cabeça 1	Largura da cabeça 2	kg
3365167	R05120607	6 x 7	110	4,4	14,3	15,3	0,025
3365168	R05120809	8 x 9	120	4,8	17,6	19,8	0,027
3365169	R05121011	10 x 11	124	5,0	22,0	24,2	0,038
3365170	R05121213	12 x 13	135	5,4	26,6	28,8	0,052
3365193	R05121314	13 x 14	152	5,6	28,6	30,8	0,062
3365171	R05121415	14 x 15	150	5,8	30,8	33,0	0,072
3365172	R05121617	16 x 17	165	6,0	35,2	37,5	0,092
3365194	R05121719	17 x 19	183	6,6	37,5	41,9	0,124
3365173	R05121819	18 x 19	183	6,6	39,7	41,9	0,125
3365195	R05121922	19 x 22	203	7,2	41,9	48,6	0,171
3365174	R05122022	20 x 22	203	7,2	44,1	48,6	0,179
3365175	R05122123	21 x 23	216	7,7	46,3	50,7	0,209
3365196	R05122224	22 x 24	234	7,7	48,5	53,0	0,210
3365176	R05122426	24 x 26	234	8,0	53,0	57,4	0,272
3365177	R05122427	24 x 27	238	8,1	53,0	57,4	0,264
3365178	R05122528	25 x 28	236	8,6	55,3	61,3	0,321
3365179	R05122732	27 x 32	260	9,3	60,8	71,9	0,417

R0513XXXXCHAVE FIXA
POLEGADAS

- > Fabricadas conforme normas DIN 895, ISO 3318, ISO 1085
- > Posição da boca 15°
- > Acabamento niquelado cromado
- > Aço cromo-vanádio GEDORE red
- > Fornecida em embalagem autosserviço

Código	Ref.	Ø "pol"	↳ mm ↳	Altura da cabeça 1	Largura da cabeça 1	Largura da cabeça 2	kg
3365156	R05131620	1/4 x 5/16"	110	4,4	15,4	17,6	0,019
3365157	R05132428	3/8 x 7/16"	125	5,0	22,2	24,4	0,038
3365158	R05133236	1/2 x 9/16"	153	5,6	28,2	31,0	0,063
3365159	R05134044	5/8 x 11/16"	168	6,0	36,2	37,8	0,092
3365160	R05134048	5/8 x 3/4"	180	6,6	35,3	41,9	0,121
3365161	R05134850	3/4 x 25/32"	180	6,6	41,9	44,1	0,136
3365162	R05134856	3/4 x 7/8"	200	7,2	41,9	48,6	0,172
3365163	R05135256	13/16 x 7/8"	200	7,2	44,3	48,8	0,181
3365164	R05136064	15/16 x 1"	233	8,0	53,0	57,4	0,272
3365165	R05136872	1.1/16 x 1.1/8"	240	8,6	59,8	62,1	0,316
3365166	R05136880	1.1/16 x 1.1/4"	260	8,3	60,6	71,7	0,415

R051XXXX

JOGO DE CHAVES FIXAS
MILÍMETROS E POLEGADAS



- > Fabricadas conforme normas DIN 895
- > Posição da boca 15°
- > Acabamento niquelado cromado

- > Aço cromo-vanádio GEDORE red
- > Com suporte especial GEDORE red

Código	Ref.	Conteúdo	Peças	
3365210	R05125006	6x7; 8x9; 10x11; 12x13; 14x15; 16x17 mm	6	0,510
3365211	R05125008	6x7; 8x9; 10x11; 12x13; 14x15; 16x17; 18x19; 20x22 mm	8	0,900
3365212	R05125012	6x7; 8x9; 10x11; 12x13; 14x15; 16x17; 18x19; 20x22; 21x23; 24x26; 25x28; 27x32 mm	12	1,800

Código	Ref.	Conteúdo	Peças	
3365213	R05135006	3/8"x7/16"; 1/2"x9/16"; 5/8"x11/16"; 3/4"x25/32"; 13/16"x7/8"; 15/16"x1"	6	1,000
3365214	R05135008	1/4"x5/16"; 3/8"x7/16"; 1/2"x9/16"; 5/8"x11/16"; 3/4"x25/32"; 13/16"x7/8"; 15/16"x1"; 1.1/16"x1.1/4"	8	2,000

R0380XXX

CHAVE AJUSTÁVEL



- > Fabricado conforme DIN 3117, forma A
- > Fosfatada, posição da boca 15°

- > Modelo sueco, rosca à esquerda, com escala de ajuste em mm
- > Aço cromo-vanádio GEDORE red

Código	Ref.	mm	pol	pol	mm	
3301059	R03800004	100	4"	0,59"	15	0,060
3301060	R03800006	150	6"	0,78"	20	0,140
3301061	R03800008	200	8"	0,98"	25	0,280
3301062	R03800010	250	10"	1,18"	30	0,480
3301063	R03800012	300	12"	1,41"	36	0,750
3301064	R03800015	385	15"	1,69"	43	1,400
3301065	R03800018	460	18"	2,17"	55	2,100

R2716XXX

CHAVE PARA TUBOS MODELO
AMERICANO



- > Tipo Stillson
- > Mecanismo serrilhado para fixação da amplitude de aperto

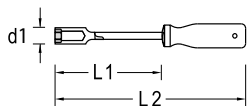
- > Com orifício de suspensão
- > Aço, forjado GEDORE red

Código	Ref.	mm	pol	pol	mm	
3301203	R27160007	200	8"	38	1.1/2"	0,400
3301204	R27160009	250	10"	43	1.7/8"	0,800
3301205	R27160011	300	12"	53	2.1/8"	1,000
3301206	R27160012	350	14"	58	2.3/8"	1,400
3301207	R27160016	450	18"	76	3"	2,100
3301208	R27160021	600	24"	89	3.1/2"	3,500
3301209	R27160030	900	36"	140	5.1/2"	7,900

CHAVES DE APERTO MISTAS



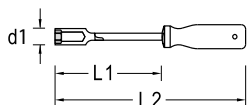
R38XXXXXX
CHAVE CANHÃO
MILÍMETROS



- > Haste em cromo-vanádio GEDORE red com superfície niquelada e cromada que proporciona maior resistência contra oxidação/corrosão
- > Cabo em polipropileno na cor vermelha da GEDORE red
- > Chave com perfil de encaixe para parafuso com sextavado externo e cabo ergonômico
- > Embalagem em cartela para autoserviço

Código	Ref.	Descrição	L1 mm	L2 mm	D1 mm	
3369973	R38490424	Chave canhão - 4mm	127	217	6,9	0,055
3369974	R38490524	Chave canhão - 5mm	127	217	8,3	0,055
3369975	R38490624	Chave canhão - 6mm	127	217	9,0	0,069
3369976	R38490724	Chave canhão - 7mm	127	227	11,0	0,085
3369977	R38490824	Chave canhão - 8mm	127	227	12,2	0,100
3369978	R38490924	Chave canhão - 9mm	127	227	13,3	0,085
3369979	R38491024	Chave canhão - 10mm	127	227	14,3	0,116
3369980	R38491124	Chave canhão - 11mm	127	237	16,0	0,138
3369981	R38491224	Chave canhão - 12mm	127	237	17,2	0,161
3369982	R38491324	Chave canhão - 13mm	127	237	19,7	0,162

R3856XXXX
CHAVE CANHÃO
POLEGADAS



- > Haste em cromo-vanádio GEDORE red com superfície niquelada e cromada que proporciona maior resistência contra oxidação/corrosão
- > Cabo em polipropileno na cor vermelha da GEDORE red
- > Chave com perfil de encaixe para parafuso com sextavado externo e cabo ergonômico
- > Embalagem em cartela para autoserviço

Código	Ref.	Descrição	L1 mm	L2 mm	D1 mm	
3369968	R38561224	Chave canhão - 3/16"	127	217	8,3	0,051
3369969	R38561424	Chave canhão - 7/32"	127	217	9,0	0,051
3369970	R38561624	Chave canhão - 1/4"	127	217	9,0	0,070
3369971	R38562024	Chave canhão - 5/16"	127	227	12,2	0,098
3369972	R38562424	Chave canhão - 3/8"	127	227	14,3	0,120

R38XXXXXX
CHAVE DE FENDA SIMPLES



- > Haste em aço cromo-vanádio GEDORE red
- > Acabamento na superfície da haste niquelado que proporciona maior resistência contra oxidação/corrosão
- > Cabo com cantos arredondados que garantem melhor ergonomia e conforto no uso
- > Cabo injetado em polipropileno
- > Embalagem em cartela autoserviço, pronta para exposição em ponto de venda
- > Fabricados conforme norma DIN ISO 2380-2 e ponta conforme DIN ISO 2380-1, forma A

Código	Ref.	Medidas em mm	Medidas em pol.					Ø da haste (mm)	
3300198	R38100814	3 x 80	1/8" x 3"	0,55	3,0	76	166	3	0,025
3300199	R38100819	3 x 100	1/8" x 4"	0,55	3,0	100	190	3	0,025
3300200	R38100824	3 x 125	1/8" x 5"	0,55	3,0	127	217	3	0,024
3300201	R38101829	3 x 150	1/8" x 6"	0,55	3,0	152	242	3	0,027
3369957	R38090419	4 x 100	3/16" x 4"	0,8	4,0	100	200	4	0,037
3300202	R38101224	4 x 125	3/16" x 5"	0,8	4,0	127	227	4	0,040
3300203	R38101229	4 x 150	3/16" x 6"	0,8	4,0	152	252	4	0,045
3300204	R38101619	6 x 100	1/4" x 4"	1,2	6,0	100	210	6	0,065
3300205	R38101624	6 x 125	1/4" x 5"	1,2	6,0	127	237	6	0,068
3369958	R38096529	6,5 x 152	1/4" x 6"	1,2	6,5	152	262	6	0,074
3300206	R38101640	6 x 200	1/4" x 8"	1,2	6,0	203	313	6	0,088
3300207	R38102029	8 x 150	5/16" x 6"	1,6	7,0	152	272	7	0,125
3369965	R38090840	8 x 200	5/16" x 8"	1,6	8,0	200	323	7	0,115





R38XXXXXX

CHAVE DE FENDA CRUZADA



- > Haste em aço cromo-vanádio GEDORE red
- > Acabamento na superfície da haste níquelado que proporciona maior resistência contra oxidação/corrosão
- > Cabo com cantos arredondados que garantem melhor ergonomia e conforto no uso

- > Cabo injetado em polipropileno
- > Embalagem em cartela autosserviço, pronta para exposição em ponto de venda
- > Fabricados conforme norma DIN ISO 8764-2 PH e ponta conforme DIN ISO 8764-1 PH

Código	Ref.	DIN ISO 8764 ⊕ PH	Medidas em mm	Medidas em pol.	 M	 mm	 mm	 kg
3369960	R38190014	0	3 x 100	1/8" x 4"	M2	100	190	0,023
3300208	R38200024	0	3 x 125	1/8" x 5"	M2	127	217	0,025
3300209	R38200114	1	4,5 x 80	3/16" x 3"	M2,1-M3	76	176	0,038
3369961	R38190119	1	4,5 x 100	3/16" x 4"	M2,1-M3	100	200	0,041
3300210	R38200124	1	4,5 x 125	3/16" x 5"	M2,1-M3	127	227	0,045
3300211	R38200129	1	4,5 x 150	3/16" x 6"	M2,1-M3	152	252	0,130
3300212	R38201219	2	6 x 100	1/4" x 4"	M3,1-M5,2	100	210	0,053
3300213	R38200224	2	6 x 125	1/4" x 5"	M3,1-M5,2	127	237	0,075
3369962	R38190219	2	6 x 150	1/4" x 6"	M3,1-M5,2	152	262	0,046
3300214	R38200239	2	6 x 200	1/4" x 8"	M3,1-M5,2	203	313	0,085
3369963	R38190329	3	8 x 152	5/16" x 6"	M5,3-M7,2	152	272	0,080
3300215	R38200339	3	8 x 200	5/16" x 8"	M5,3-M7,2	203	323	0,141


R38001005

JOGO DE CHAVE DE FENDA 5 PEÇAS



- > Haste em cromo-vanádio GEDORE red com superfície níquelada que proporciona maior resistência contra oxidação/corrosão
- > Embalagem em Blister para autosserviço

- > Cabo injetado em polipropileno com cantos arredondados que garantem melhor ergonomia e conforto no uso
- > Fabricadas conforme normas DIN/ ISO

Código	Ref.	Conteúdo	Peças	 kg
3365101	R38001005	3 chaves de fenda simples 3/16"x4"; 1/4"x6"; 5/16"x8" 2 chaves de fenda cruzada 3/16"x4" PH1; 1/4"x6" PH2	5	0,450



Destaque no PDV

As chaves de fenda simples, cruzada e canhão GEDORE red são fornecidas em embalagens autosserviço. Cartelas e blisters desenvolvidos para facilitar a exposição no ponto de venda.

Cartela



Blister



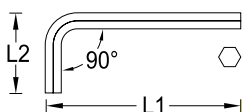
R38990000
MAGNETIZADOR E
DESMAGNETIZADOR
DE CHAVES



- > Magnetiza ferramentas de aparafusar e agarrar
- > Desmagnetiza todas as ferramentas utilizadas em dispositivos eletrônicos
- > Fornecido em embalagem autosserviço

Código	Ref.	Largura	Altura	Profundidade	
3301340	R38990000	52	50	29	0,082

R3660XXXX
CHAVE L HEXAGONAL (ALLEN)



- > Fabricada em aço cromo-vanádio GEDORE red
- > Acabamento escurecido: maior resistência à oxidação
- > Fabricada conforme norma DIN 2936

- > Embalagem para autosserviço, pronta para exposição no ponto de venda. Embalada em saco plástico resistente, maior proteção ao produto contra agentes externos

Código	Ref.	Descrição	L1 mm	L2 mm	
3369989	R36601508	Chave hexagonal 1,5 mm	45,5	15,0	0,001
3369990	R36600209	Chave hexagonal 2 mm	51,0	17,5	0,002
3369991	R36602511	Chave hexagonal 2,5 mm	56,5	20,0	0,003
3369992	R36600312	Chave hexagonal 3 mm	64,0	22,0	0,004
3369993	R36600413	Chave hexagonal 4 mm	72,0	28,0	0,009
3369994	R36600515	Chave hexagonal 5 mm	83,0	32,0	0,017
3369995	R36600617	Chave hexagonal 6 mm	94,0	37,0	0,029
3369996	R36600819	Chave hexagonal 8 mm	105,0	43,0	0,057
3369997	R36601021	Chave hexagonal 10 mm	119,0	49,0	0,102

R36605109
JOGO DE CHAVES L
HEXAGONAIS (ALLEN) 9 PEÇAS

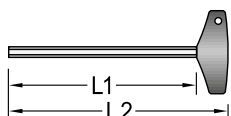


- > Aço cromo-vanádio GEDORE red
- > Embalagem blister autosserviço, pronta para exposição no ponto de venda

- > Acabamento escurecido: maior resistência à oxidação
- > Fabricada conforme norma DIN ISO 2936

Código	Ref.	Conteúdo	Peças	
3369998	R36605109	1,5; 2; 2,5; 3; 4; 5; 6; 8; 10mm	9	0,240

R3858XXXX
CHAVE HEXAGONAL
COM CABO T



- > Chave hexagonal em cromo-vanádio GEDORE red
- > Recebe aplicação especial de óleo promovendo proteção contra a oxidação
- > Produzidas conforme norma DIN ISO 2936

- > Embalagem em blister autosserviço
- > Chave com perfil de encaixe para parafusos com sextavado interno de 2,5 – 10mm

Código	Ref.	Descrição	L1 mm	L2 mm	
3369949	R38582521	Chave hexagonal com cabo T 2,5mm	112	147,5	0,025
3369950	R38580325	Chave hexagonal com cabo T 3mm	126	161,5	0,028
3369951	R38580427	Chave hexagonal com cabo T 4mm	142	177,5	0,035
3369952	R38580531	Chave hexagonal com cabo T 5mm	160	195,5	0,050
3369953	R38580635	Chave hexagonal com cabo T 6mm	180	215,5	0,070
3369954	R38580839	Chave hexagonal com cabo T 8mm	200	242,5	0,140
3369955	R38581044	Chave hexagonal com cabo T 10mm	224	266,5	0,210

R36405009

JOGO DE CHAVES L TX
(PERFIL HEXALOBULAR)
9 PEÇAS



- > Endurecimento em toda a extensão
- > Aço cromo-vanádio GEDORE red
- > Fosfatizada
- > Fornecido em embalagem autosserviço

Código	Ref.	Conteúdo	Peças	kg
3369856	R36405009	T10; T15; T20; T25; T27; T30; T40; T45; T50	9	0,250

R36455009

JOGO DE CHAVES L TX LONGAS
(PERFIL HEXALOBULAR)
9 PEÇAS



- > Endurecimento em toda a extensão
- > Aço cromo-vanádio GEDORE red
- > Fosfatizada
- > Fornecido em embalagem autosserviço

Código	Ref.	Conteúdo	Peças	kg
3369967	R36455009	T10; T15; T20; T25; T27; T30; T40; T45; T50	9	0,404

FERRAMENTAS AUTOMOTIVAS



RO1XXXXXX

CHAVE BIELA
MILÍMETROS E POLEGADAS



- > Cabeças com perfil cônico
- > Os dois lados sextavados de mesma medida
- > Acabamento niquelado

- > Aço cromo-vanádio GEDORE red
- > Fornecida em embalagem autosserviço

Código	Ref.	Ø mm	↳ mm ‹	Altura da cabeça 1	Largura da cabeça 1	Largura da cabeça 2	kg
3301508	R01800008	8	235	85	12,5	12,5	0,190
3301509	R01800009	9	235	85	15,3	15,3	0,190
3301510	R01800010	10	235	85	15,3	15,3	0,200
3301511	R01800011	11	235	85	16,3	16,3	0,220
3301512	R01800012	12	250	90	18,5	18,5	0,330
3301513	R01800013	13	250	90	19,5	19,5	0,330
3301514	R01800014	14	264	95	19,5	19,5	0,360
3301515	R01800015	15	264	95	22,0	22,0	0,380
3301516	R01800016	16	264	95	22,0	22,0	0,490
3301517	R01800017	17	264	95	25,0	25,0	0,480
3301518	R01800018	18	264	95	25,0	25,0	0,490
3301519	R01800019	19	264	95	27,5	27,5	0,620

Código	Ref.	Ø"pol"	↳ mm ‹	Altura da cabeça 1	Largura da cabeça 1	Largura da cabeça 2	kg
3301520	R01900024	3/8"	235	85	15,3	15,3	0,200
3301521	R01900028	7/16"	235	85	16,3	16,3	0,220
3301522	R01900032	1/2"	250	93	19,5	19,5	0,330
3301523	R01900036	9/16"	264	95	19,5	19,5	0,360
3301524	R01900040	5/8"	264	95	22,0	22,0	0,490
3301525	R01900044	11/16"	264	95	25,0	25,0	0,480
3301526	R01900048	3/4"	264	95	27,5	27,5	0,620

RO1X020XX

JOGO DE CHAVES BIELA
MILÍMETROS E POLEGADAS



- > Cabeças com perfil cônico
- > Os dois lados sextavados de mesma medida
- > Acabamento niquelado

- > Aço cromo-vanádio GEDORE red
- > Fornecida em caixa

Código	Ref.	Conteúdo	Peças	kg
3301527	R01802012	8x8; 9x9; 10x10; 11x11; 12x12; 13x13; 14x14; 15x15; 16x16; 17x17; 18x18; 19x19 mm	12	4,300

Código	Ref.	Conteúdo	Peças	kg
3301528	R01902007	3/8"x3/8"; 7/16"x7/16"; 1/2"x1/2"; 9/16"x9/16"; 5/8"x5/8"; 11/16"x11/16"; 3/4"x3/4"	7	2,700

RO176XXXX

CHAVE DE RODA
COM ESPÁTULA



- > Aço cromo-vanádio GEDORE red
- > Perfil sextavado em uma extremidade e uma espátula na outra

- > Acabamento niquelado
- > Fornecida em saco plástico

Código	Ref.	Ø mm	↳ mm ‹	Altura da cabeça 1	Largura da cabeça 1	kg
3301532	R01760017	17	250	169	26,0	0,450
3301533	R01760019	19	260	171	28,5	0,480
3301534	R01760021	21	275	173	31,0	0,480
3301535	R01760022	22	285	174	32,0	0,490
3301536	R01760023	23	295	176	33,0	0,490

R0152XXX
CHAVE DE RODA



- > Aço cromo-vanádio GEDORE red
- > Chave longa com perfil sextavado em duas medidas diferentes,*exceto a medida 21, que possui perfil quadrado interno (*21X38)
- > Acabamento niquelado
- > Fornecida em saco plástico
- > Para utilização de manípulo de diâmetro 19 mm

Código	Ref.	Ø mm	↳ mm ↳	Largura da cabeça 1	Largura da cabeça 2	kg
3301478*	R01522138	21 x 38	500	42	55	2,100
3301480	R01522224	22 x 24	500	38	38	1,800
3301481	R01522427	24 x 27	500	38	42	2,200
3301482	R01522727	27 x 27	500	42	42	2,200
3301483	R01522729	27 x 29	500	42	46	2,400
3301484	R01522730	27 x 30	500	42	46	2,400
3301485	R01522732	27 x 32	500	42	48	2,400
3301486	R01522733	27 x 33	500	42	50	2,400
3301487	R01523032	30 x 32	500	46	48	2,400
3301488	R01523033	30 x 33	500	46	50	2,600
3301489	R01523233	32 x 33	500	48	50	2,600

R0155XXX
MANÍPULO



- > Aço cromo-vanádio GEDORE red
- > Recomenda-se o uso com as chaves de roda GEDORE red de acordo com o modelo
- > Acabamento niquelado
- > Fornecida em saco plástico

Código	Ref.	Ø	↳ mm ↳	Largura da cabeça 1	kg
3301497	R01550013	13	300	12,70	0,300
3301498	R01550019	19	500	19,05	1,000

R0170066
CHAVE RODA CRUZ
EXTRA LONGA



- > Aço cromo-vanádio GEDORE red
- > Perfil sextavado em todas as extremidades
- > Acabamento niquelado
- > Fornecida em saco plástico

Código	Ref.	Ø mm	↳ mm ↳	kg
3301500	R0170066	13/16" x 17 x 19 x 23	450	1,500

R01700166
CHAVE DE RODA CRUZ
COM ESPÁTULA



- > Aço cromo-vanádio GEDORE red
- > Perfil sextavado em três extremidades
- > Acabamento niquelado
- > Fornecida em saco plástico

Código	Ref.	Ø mm	↳ mm ↳	kg
3301501	R01700166	17 x 19 x 13/16" x Espátula	450	1,300

R9060XXX
ESPÁTULA CHATA



- > Aço cromo-vanádio GEDORE red
- > Acabamento niquelado
- > Fornecida em saco plástico

Código	Ref.	↳ "pol" ↳	↳ mm ↳	kg
3301504	R90600066	18"	450	0,530
3301505	R90600071	20"	500	0,660

R9060XXX

ESPÁTULA REDONDA



- > Aço cromo-vanádio GEDORE red
- > Acabamento niquelado
- > Fornecida em saco plástico

Código	Ref.	«pol»	«mm»	kg
3301506	R90600166	18"	450	0,450
3301507	R90600074	23"	500	0,585

R90610075

ESPÁTULA PERFIL ESPECIAL 24"



- > Espátula curva para trabalhos pesados
- > Aço cromo-vanádio GEDORE red

Código	Ref.	«mm»	kg
3301464	R90610075	610	1,340

R6265XXX

CHAVE SOQUETE 1/2" PERFIL RIBE



- > Ponta com acabamento escurecido
- > Fabricado em aço Cromo Vanádio GEDORE red
- > Soquete com acabamento Niquelado e Cromado
- > Encaixe interno quadrado conforme DIN 3120 – C 12,5, SO 1174, com estria de retenção para esfera

Código	Ref.	Medida	■	«mm»	kg
3300280	R62650819	M8	1/2	100	0,125
3300281	R62650919	M9	1/2	100	0,130
3300282	R62651019	M10	1/2	100	0,140
3300283	R62651219	M12	1/2	100	0,155

R19352042

CHAVE DE CORREIA PARA TUBOS (CHAVE CINTA), 140MM



- > Fabricado em aço GEDORE red
- > Indicada para uso em tubulações que não possam sofrer deformações
- > Empunhadura plastificada
- > Embalagem blister autosserviço, que protege o produto, o destaca e facilita a exposição

Código	Ref.	«mm»	«pol»	Para tubos		kg
				Ø «mm»	Ø «pol»	
3369959	R19352042	215	8.1/2"	140	5.1/2"	0,250

R95700023

LANTERNA RECARREGÁVEL COM ÍMÃ



- > Corpo em plástico ABS
- > LED superior de 3W de 50lm
- > LED frontal tipo COB de 3W de 160lm
- > Bateria de íons de lítio de 3,7V, 1200 mAh
- > Tempo de carregamento de aproximadamente 2,5 horas
- > Tempo de iluminação de aproximadamente 3 horas de uso contínuo
- > Base magnética giratória de 180°

Código	Ref.	Comprimento (mm)	Largura (mm)	Altura (mm)	kg
3300002	R95700023	155	40	20	0,132

R18201001

REMOVEDOR DE GRAMPOS PLÁSTICOS 24X6MM



- > Acabamento niquelado
- > Cabo injetado em Polipropileno
- > Haste em aço especial GEDORE red
- > Embalagem em blister autosserviço para melhor exposição

Código	Ref.	Medidas (mm)	Ângulo inclinação	kg
3301846	R18201001	225	30°	0,135

R19352000
ESTEIRA PARA MECÂNICO



- > Corpo em plástico Polietileno(HDPE) resistente
- > Comprimento de 1.020mm permite acomodar toda a coluna do usuário
- > Encosto de cabeça almofadado
- > Capacidade de até 180kg
- > Design anatômico traz ergonomia e conforto na movimentação dos braços
- > 6 rodízios giratórios resistentes possibilitam manobras ágeis e seguras
- > Pegador na parte inferior para fácil transporte e movimentação
- > Compartimento nas duas laterais para acomodação de peças e ferramentas

Código	Ref.	Comprimento (mm)	Largura (mm)	Altura (mm)	
3301876	R19352000	1020	475	120	4,600

R15101215
ALICATE PARA ABRAÇADEIRA ELÁSTICA COM HASTE FLEXÍVEL



- > Fabricado em aço especial GEDORE red
- > Acabamento fosfatizado
- > Empunhadura em PVC
- > Haste flexível em aço com 670mm de comprimento
- > Permite controle de tensão no processo de abertura
- > Indicado para trabalho em locais de difícil acesso e longa distância
- > Proporciona velocidade, praticidade e segurança na operação
- > Abertura máxima para abraçadeiras: 53 mm

Código	Ref.	Comprimento (mm)	
3300375	R15101215	215	0,539

R27904254
ALICATE PARA BALANCEAMENTO DE RODAS 10"



- > Fabricado em aço especial GEDORE red
- > Acabamento cromado mate acetinado
- > Empunhadura emborrachada
- > Alicate multifuncional em trabalhos de balanceamento
- > Em Embalagem para autosserviço

Código	Ref.	Comprimento (mm)	
3301847	R27904254	250	0,430

R17101000
CHAVE L PARA BUJÃO DE ÓLEO



- > Fabricado em aço especial GEDORE red
- > Acabamento cromado mate acetinado
- > Quadrados de 8 mm e 10 mm (5/16" X 3/8")
- > Ângulo de inclinação de 115°

Código	Ref.	Comprimento (mm)	
3300374	R17101000	265	0,330

R19202400
TRAVA POLIAS DO COMANDO DE VÁLVULAS AUTOAJUSTÁVEL



- > Fabricado em aço especial GEDORE red
- > Acabamento zincado
- > Capacidade: polias de 35 - 145 mm de diâmetro
- > Comprimento total de 400 mm para maior braço de alavanca
- > Pinos fixos com diâmetro de 14 mm e rebaixo para encaixe

Código	Ref.	Comprimento (mm)	
3300390	R19202400	400	1,010

R15101075**ESTETOSCÓPIO PARA MECÂNICO**

- > Fabricado em aço inoxidável
- > Sensor de prova
- > Extensor de 220 mm
- > Tubos auriculares com olivas macias e anatômicas
- > Tubos flexíveis
- > Perfeito para identificar com facilidade ruídos e falhas em motores, transmissões, sistemas de engrenagens, rolamentos, bomba d'água entre outros.

Código	Ref.	Comprimento (mm)	kg
3300385	R15101075	900	0,095

R15551001**SACA FILTRO DE ÓLEO TRÊS GARRAS**

- > Fabricado em aço especial GEDORE red
- > Quadrado de encaixe 1/2" e sextavado externo de 21mm com acabamento escurecido
- > Acabamento cromado mate acetinado
- > Capacidade de abertura de Ø 65-120 mm

Código	Ref.	kg
3301542	R15551001	0,370

R19102001**BANDEJA MAGNÉTICA RETANGULAR**

- > Fabricada em aço inoxidável
- > Acabamento polido
- > Base com 2 ímãs de elevada capacidade de atração
- > Base emborrachada para evitar riscos em superfícies delicadas

Código	Ref.	Comprimento (mm)	Largura (mm)	Profundidade Interna (mm)	kg
3301545	R19102001	237 (9,5")	135	30	0,590

JOGOS DE SOQUETES



R48008013

JOGO DE CHAVES SOQUETE 1/4" 13 PEÇAS



- > Encaixe quadrado conforme DIN 3120 - C 6,3, ISO 1174, com estria de retenção da esfera
- > Suporte de parede longo em metal 8" (200 mm)
- > Chaves soquetes 1/4" hexagonais: haste fosfatizada
- > Chaves soquetes 1/4" fenda simples: haste fosfatizada
- > Chaves soquetes 1/4" fenda cruzada PH: haste fosfatizada
- > Fornecido em embalagem para autosserviço
- > Duplo acabamento, polido e cromado mate acetinado
- > Haste fosfatizada
- > Aço cromo-vanádio

Código	Ref.	Conteúdo	Peças	kg
3300022	R48008013	Chaves soquete 1/4" hexagonais 3; 4; 5; 6; 8; 10 mm Chaves soquete 1/4" fenda simples 4; 5; 5; 6,5 mm Chaves soquete 1/4" fenda cruzada PH 0; 1; 2; 3	13	0,300

R62558010

JOGO DE CHAVES SOQUETE 1/2" HEXAGONAIS 10 PEÇAS



- > Encaixe quadrado conforme DIN 3120 - C 12,5, ISO 1174, com estria de retenção da esfera
- > Suporte de parede longo em metal 11" (280 mm)
- > Chaves soquete 1/2" hexagonais: conforme DIN 7422
- > Fornecido em embalagem para autosserviço
- > Duplo acabamento, polido e cromado mate acetinado
- > Haste fosfatizada
- > Aço cromo-vanádio GEDORE red

Código	Ref.	Conteúdo	Peças	kg
3300023	R62558010	5; 6; 7; 8; 9; 10; 11; 12; 14; 17 mm	10	1,100

R68003030

JOGO DE CHAVES SOQUETE 1/2" HEXAGONAIS 30 PEÇAS



- > Encaixe quadrado conforme norma DIN 3120 - C12,5, ISO 1174, com estria de retenção da esfera
- > Chaves soquete 1/2" hexagonais: milimétricas, conforme DIN 7422
- > Duplo acabamento, polido e cromado mate acetinado
- > Haste fosfatizada
- > Borda serrilhada
- > Aço cromo-vanádio GEDORE red
- > Para situações de aperto manual
- > Maleta de plástico em GEDORE red Design com maior resistência oferecendo uma proteção as ferramentas
- > Dobradiças/fecho em metal

Medida externa da maleta

Código	Ref.	Conteúdo	Comprimento	Largura	Profundidade	Peças	kg
3301573	R68003030	Chaves soquete 1/2" hexagonais 5; 6; 7; 8; 10; 12; 14; 17; 19 55 mm Chaves soquete 1/2" hexagonais 5; 6; 7; 8; 10; 11; 12; 13 100 mm Chaves soquete 1/2" hexagonais 5; 6; 7; 8; 10; 12; 14 140 mm Chaves soquete 1/2" hexagonais 5; 6; 7; 8; 10; 12 200 mm	425 mm	320 mm	52 mm	30	5,400

R62458107

JOGO DE CHAVES SOQUETE 1/2" TX (PERFIL HEXALOBULAR) 7 PEÇAS



- > Encaixe quadrado conforme DIN 3120 - C 12,5, ISO 1174, com estria de retenção da esfera
- > Suporte de parede longo em metal 8" (200 mm)
- > Chave soquete 1/2" TX (perfil hexalobular)
- > Fornecido em embalagem para autosserviço
- > Haste fosfatizada
- > Duplo acabamento, polido e cromado mate acetinado
- > Aço cromo-vanádio GEDORE red

Código	Ref.	Conteúdo	Peças	kg
3300029	R62458107	T20; T25; T27; T30; T40; T45; T50	7	0,560

R62458007

JOGO DE CHAVES SOQUETE 1/2" TX LONGAS (PERFIL HEXALOBULAR) 7 PEÇAS



- > Encaixe quadrado conforme DIN 3120 - C 12,5, ISO 1174, com estria de retenção da esfera
- > Suporte de parede longo em metal 8" (200 mm)
- > Chave soquete 1/2" TX longa (perfil hexalobular)
- > Fornecido em embalagem para autosserviço
- > Haste fosfatizada
- > Duplo acabamento, polido e cromado mate acetinado
- > Aço cromo-vanádio GEDORE red

Código	Ref.	Conteúdo	Peças	kg
3300046	R62458007	T20; T25; T30; T40; T45; T50; T55	7	0,910

R68003032

JOGO DE CHAVES SOQUETE 1/2" TX (PERFIL HEXALOBULAR) 32 PEÇAS



- > Encaixe quadrado conforme DIN 3120 - C 12,5, ISO 1174, com estria de retenção da esfera
- > Chave soquete 1/2", TX (perfil hexalobular)
- > Haste fosfatizada
- > Duplo acabamento, polido e cromado mate acetinado
- > Aço cromo-vanádio GEDORE red
- > Para situações de aperto manual
- > Maleta de plástico em GEDORE red Design com maior resistência oferecendo uma proteção as ferramentas
- > Dobradiças/fecho em metal

Medida externa da maleta

Código	Ref.	Conteúdo	Comprimento	Largura	Profundidade	Peças	
3301577	R68003032	Chaves soquete 1/2" TX T20; T25; T27; T30; T40; T45; T50; T55; T60; T70 55 mm Chaves soquete 1/2" TX T20; T25; T27; T30; T40; T45 T50 T55 T60 T70 100 mm Chaves soquete 1/2" TX T40; T45; T50; T55; T60; T70 140 mm Chaves soquete 1/2" TX T40; T45; T50; T55; T60; T70 200 mm	425 mm	320 mm	32 mm	32	5,400

R68003026

JOGO DE CHAVES SOQUETE 1/2" XZN (MULTIDENTADAS) 26 PEÇAS



- > Encaixe quadrado conforme DIN 3120 - C 12,5, ISO 1174, com estria de retenção da esfera
- > Chaves soquete 1/2", XZN (multidentadas)
- > Haste fosfatizada
- > Duplo acabamento, polido e cromado mate acetinado
- > Aço cromo-vanádio GEDORE red
- > Para situações de aperto manual
- > Maleta de plástico em GEDORE red Design com maior resistência oferecendo uma proteção as ferramentas
- > Dobradiças/fecho em metal

Medida externa da maleta

Código	Ref.	Conteúdo	Comprimento	Largura	Profundidade	Peças	
3301574	R68003026	Chaves soquete 1/2" XZN M5; M6; M8; M9; M10; M12; M14; M16 55 mm Chaves soquete 1/2" XZN M5; M6; M8; M9; M10; M12; M14 100 mm Chaves soquete 1/2" XZN M5; M6; M8; M9; M10; M12; M14 140 mm Chaves soquete 1/2" XZN M8; M10; M12; M14 200 mm	425 mm	320 mm	52 mm	26	5,400

R41008012

JOGO DE SOQUETES 1/4" SEXTAVADOS LONGOS 12 PEÇAS



- > Encaixe quadrado conforme DIN 3120 - C 6,3, ISO 1174, com estria de retenção de esfera
- > Suporte de parede longo em metal 8" (200 mm)
- > Soquetes 1/4" sextavados longos: conforme DIN 3124, ISO 2725
- > Fornecido em embalagem para autosserviço
- > Duplo acabamento, polido e cromado mate acetinado
- > Aço cromo-vanádio GEDORE red

Código	Ref.	Conteúdo	Peças	
3300021	R41008012	4; 4,5; 5; 5,5; 6; 7; 8; 9; 10; 11; 12; 13 mm	12	0,537

R49003016

JOGO DE SOQUETES 1/4" SEXTAVADOS 16 PEÇAS



- > Aço cromo-vanádio GEDORE red
- > Acabamento cromado mate acetinado
- > Para situações de aperto manual
- > Maleta de plástico em GEDORE red Design com maior resistência oferecendo uma proteção as ferramentas

Medida externa da maleta

Código	Ref.	Conteúdo	Comprimento	Largura	Profundidade	Peças	
3300050	R49003016	Catraca reversível 1/4" Soquetes 1/4" sextavados 4; 4,5; 5; 5,5; 6; 7; 8; 9; 10; 11; 12; 13 mm Cabo T 1/4" Extensão 1/4" 100 mm Adaptador para bits 1/4"x1/4"	190 mm	110 mm	52 mm	16	0,620

R49005023

JOGO DE SOQUETES 1/4"
SEXTAVADOS 23 PEÇAS



- > Adaptador quadrado conforme DIN 3120 - A 6,3, ISO 1174, com bloqueio de esfera
- > Encaixe quadrado conforme DIN 3120 - C 6,3, ISO 1174, com estria de retenção da esfera
- > Soquetes 1/4": sextavados, milimétricos, curto, versão conforme DIN 3124, ISO 2725
- > Catraca para bits: rotação reversível à direita/esquerda através de alavanca, dentes finos, cabeça oval, fabricada em aço GEDORE red
- > Suporte imantado para bits 1/4": versão conforme DIN 7427
- > Adaptador para soquetes 1/4"
- > Bit: hexagonal, fenda, PH, PZ, TX
- > Para situações de aperto manual
- > Caixa de plástico resistente com clipe para cinto
- > Aço cromo-vanádio GEDORE red
- > Acabamento cromado mate acetinado

Código	Ref.	Conteúdo	Medida externa da maleta			Peças	kg
			Comprimento	Largura	Profundidade		
3300026	R49005023	Soquetes 1/4" sextavados 6; 7; 8; 10; 11; 12; 13 mm Bits 1/4" hexagonais 4; 5; 6 mm Bits 1/4" fenda simples 5,5 mm Bits 1/4" fenda cruzada PH 1; 2 Bits 1/4" fenda cruzada PZ 1; 2 Bits 1/4" TX T15; T20; T25; T27; T30 Catraca bits reversível mini 1/4" Adaptador para soquetes 1/4"x1/4" Suporte imantado para bits 1/4"	105 mm	70 mm	50 mm	23	0,330

R49003033

JOGO DE SOQUETES 1/4"
SEXTAVADOS 33 PEÇAS



- > Adaptador quadrado conforme DIN 3120 - A 6,3, ISO 1174, com bloqueio de esfera
- > Encaixe quadrado conforme DIN 3120 - C 6,3, ISO 1174, com estria de retenção da esfera
- > Catraca reversível: rotação reversível à direita/esquerda através de alavanca, desengate por botão de pressão, dentes finos, cabeça oval, punho de 2 componentes, fácil manuseio, para utilização com soquetes
- > Cabo com quadrado 1/4"
- > Soquetes 1/4": sextavados, curto, versão conforme DIN 3124, ISO 2725
- > Chaves soquete 1/4" hexagonais: haste fosfatizada
- > Chaves soquete 1/4" fenda simples: haste fosfatizada
- > Chaves soquete 1/4" fenda cruzada PH: haste fosfatizada
- > Chaves soquete 1/4" fenda pozidriv PZ: haste fosfatizada
- > Chaves soquete 1/4" TX (perfil hexalobular): haste fosfatizada
- > Extensão para soquete 1/4"
- > Junta universal 1/4": articulação aparafusada, versão conforme DIN 3123 - C 6,3
- > Adaptador para bits 1/4": quadrado x sextavado, para bits e ferramentas com encaixe sextavado 1/4"
- > Aço cromo-vanádio GEDORE red
- > Duplo acabamento, polido e cromado mate acetinado
- > Para situações de aperto manual
- > Maleta de plástico em GEDORE red Design com maior resistência oferecendo uma proteção as ferramentas
- > Dobradiças/fecho em metal

Código	Ref.	Conteúdo	Medida externa da maleta			Peças	kg
			Comprimento	Largura	Profundidade		
3300051	R49003033	Catraca reversível 1/4" Soquetes 1/4" sextavados 4; 4,5; 5; 5,5; 6; 7; 8; 9; 10; 11; 12; 13 mm Chaves soquete 1/4" hexagonais 3; 4; 5; 6 mm Chaves soquete 1/4" fenda simples 4; 5,5; 6,5 mm Chaves soquete 1/4" fenda cruzada PH 1; 2 Chaves soquete 1/4" fenda cruzada PZ 1; 2 Chaves soquete 1/4" TX T15; T20; T25; T30 (perfil hexalobular) Extensões 1/4" 50; 100 mm Junta universal Cabo com quadrado 1/4" Adaptador para bits 1/4"x1/4"	300 mm	180 mm	52 mm	33	1,310

R51208006

JOGO DE SOQUETES 3/8" TX
(PERFIL HEXALOBULAR)
6 PEÇAS



- > Suporte de parede em metal 6" (140 mm)
- > Soquetes 3/8", TX (perfil hexalobular)
- > Fornecido em embalagem para autosserviço
- > Aço cromo-vanádio GEDORE red

Código	Ref.	Conteúdo	Peças	kg
3300036	R51208006	E8; E10; E12; E14; E16; E18	6	0,300

R51208106

JOGO DE SOQUETES 3/8"
TX LONGOS (PERFIL
HEXALOBULAR) 6 PEÇAS



- > Suporte de parede em metal 6" (152 mm)
- > Soquetes 3/8", TX longos (perfil hexalobular)

- > Fornecido em embalagem para autosserviço
- > Aço cromo-vanádio GEDORE red

Código	Ref.	Conteúdo	Peças	
3300037	R51208106	E4; E5; E8; E10; E12; E14	6	0,400

R49003046

JOGO DE SOQUETES 1/4"
SEXTAVADOS 46 PEÇAS



- > Encaixe quadrado conforme DIN 3120 - C 6,3, ISO 1174, com estria de retenção da esfera
- > Catraca reversível: rotação reversível à direita/esquerda através de alavanca, desengate por botão de pressão, dentes finos, cabeça oval, punho de 2 componentes, fácil manuseio, para utilização com soquetes
- > Cabo com quadrado 1/4"
- > Cabo T 1/4": conforme DIN 3122, ISO 3315
- > Soquetes 1/4": sextavados, conforme DIN 3124, ISO 2725
- > Chaves soquete 1/4" hexagonais: haste fosfatizada
- > Chaves soquete 1/4" fenda simples: haste fosfatizada
- > Chaves soquete 1/4" fenda cruzada PH: haste fosfatizada
- > Chaves soquete 1/4" fenda pozidriv PZ: haste fosfatizada
- > Chaves soquete 1/4" TX (perfil hexalobular) : haste fosfatizada

- > Extensão para soquete 1/4"
- > Extensão para soquete flexível 1/4"
- > Junta universal 1/4": articulação aparafusada, versão conforme DIN 3123 - C 6,3
- > Adaptador para bits 1/4": quadrado x sextavado, para todos os bits e ferramentas com encaixe sextavado 1/4"
- > Jogo de chaves L hexagonais (Allen): conforme DIN ISO 2936
- > Aço cromo-vanádio GEDORE red
- > Acabamento cromado mate acetinado
- > Para situações de aperto manual
- > Maleta de plástico em GEDORE red Design com maior resistência oferecendo uma proteção as ferramentas
- > Dobradiças/fecho em metal

Medida externa da maleta

Código	Ref.	Conteúdo	Comprimento	Largura	Profundidade	Peças	
3300052	R49003046	Catraca reversível 1/4" Cabo com quadrado 1/4" Cabo T 1/4" Soquetes 1/4" sextavados 4; 4,5; 5; 5,5; 6; 7; 8; 9; 10; 11; 12; 13; 14 mm Chaves soquete 1/4" hexagonais 3; 4; 5; 6 7 8 mm Chaves soquete 1/4" fenda simples 4; 5,5; 6,5 mm Chaves soquete 1/4" fenda cruzada PH 1; 2; 3 Chaves soquete 1/4" fenda cruzada PZ 1; 2 Chaves soquete 1/4" TX T10; T15; T20; T25; T27; T30; T40 (perfil hexalobular) Extensões 1/4" 50; 100 mm Extensão flexível 1/4" 150 mm Junta universal 1/4" Adaptador para bits 1/4"x1/4" Chaves L hexagonais (Allen) 1,27; 1,5; 2; 2,5 mm	300 mm	180 mm	52 mm	46	1,570

R69008012

JOGO DE SOQUETES 1/2"
SEXTAVADOS
12 PEÇAS



- > Suporte de parede longo em metal 12" (305 mm)
- > Catraca reversível 1/2"
- > Rotação reversível à direita/esquerda através de alavanca
- > Ativação por botão de pressão
- > Dentes finos, ângulo de retorno 5°
- > Punho de 2 componentes, para fácil manuseio
- > Para chaves soquete, soquetes e acessórios com encaixe quadrado conforme DIN 3120 - C 12,5, ISO 1174, com estria de retenção da esfera
- > Extensão para soquete 1/2": 75 mm
- > Para soquetes manuais

- > Encaixe quadrado conforme DIN 3120 - C 12,5, ISO 1174, com estria de retenção de esfera
- > Adaptador quadrado conforme DIN 3120 - A 12,5, ISO 1174, com bloqueio de esfera
- > Aço cromo-vanádio GEDORE red
- > Soquetes 1/2": sextavados
- > Duplo acabamento, polido e cromado mate acetinado
- > Fornecido em embalagem para autosserviço

Código	Ref.	Conteúdo	Peças	
3300030	R69008012	Soquetes 1/2" sextavados 10; 11; 12; 13; 14; 15; 16; 17; 18; 19 mm Catraca reversível 1/2" Extensão 1/2" 75 mm	12	1,300

R61208007

JOGO DE SOQUETES 1/2" TX
(PERFIL HEXALOBULAR)
7 PEÇAS



- > Encaixe quadrado conforme DIN 3120 - C 12,5, ISO 1174, com estria de retenção da esfera
- > Suporte de parede longo em metal 8" (200 mm)
- > Soquetes 1/2" TX (perfil hexalobular)
- > Fornecido em embalagem para autosserviço
- > Duplo acabamento, polido e cromado mate acetinado
- > Aço cromo-vanádio GEDORE red

Código	Ref.	Conteúdo	Peças	kg
3300028	R61208007	E10; E11; E12; E14; E16; E18; E20	7	0,460

R59003026

JOGO DE SOQUETES 3/8"
SEXTAVADOS
26 PEÇAS



- > Adaptador quadrado conforme DIN 3120 - A 10, ISO 1174, com bloqueio de esfera
- > Encaixe quadrado conforme DIN 3120 - C 10, ISO 1174, com estria de retenção da esfera
- > Cabo T 3/8": conforme DIN 3122, ISO 3315
- > Catraca reversível: rotação reversível à direita/esquerda através de alavanca, desengate por botão de pressão, dentes finos, cabeça oval, punho de 2 componentes, fácil manuseio, para utilização com soquetes
- > Soquetes 3/8": sextavados, conforme DIN 3124, ISO 2725
- > Soquete para vela 3/8": sextavado 16mm, com borracha de proteção e sextavado de acionamento adicional tam. 19mm
- > Soquete para vela 3/8": sextavado 21mm com borracha de proteção e sextavado de acionamento adicional tam. 22mm
- > Extensão para soquete 3/8"
- > Junta universal 3/8": articulação aparafusada, versão conforme DIN 3123 - C 10
- > Adaptador 3/8" para 1/4"
- > Aço cromo-vanádio GEDORE red
- > Acabamento cromado mate acetinado
- > Para situações de aperto manual
- > Maleta de plástico em GEDORE red Design com maior resistência oferecendo uma proteção as ferramentas
- > Dobradiças/fecho em metal

Medida externa da maleta

Código	Ref.	Conteúdo	Comprimento	Largura	Profundidade	Peças	kg
3300053	R59003026	Soquetes 3/8" sextavados 6; 7; 8; 9; 10; 11; 12; 13; 14; 15; 16; 17; 18; 19; 20; 21; 22; 24 mm Soquetes para vela 3/8" 16; 21 mm Catraca reversível 3/8" Extensões 3/8" 75; 150 mm Cabo T 3/8" Junta universal 3/8" Adaptador 3/8"x1/4"	300 mm	180 mm	52 mm	26	2,440

R69003024

JOGO DE SOQUETES 1/2"
SEXTAVADOS 24 PEÇAS




- > Adaptador quadrado conforme DIN 3120 - A 12,5, ISO 1174, com bloqueio de esfera
- > Encaixe quadrado conforme DIN 3120 - C 12,5, ISO 1174, com estria de retenção da esfera
- > Catraca reversível: rotação reversível à direita/esquerda através de alavanca, desengate por botão de pressão, dentes finos, cabeça oval, punho de 2 componentes, fácil manuseio, para utilização com soquetes
- > Soquetes 1/2": sextavados, curtos, versão conforme DIN 3124, ISO 2725
- > Soquetes para vela 1/2": sextavado 16mm com borracha de proteção
- > Soquetes para vela 1/2": sextavado 21mm com borracha de proteção e sextavado de acionamento adicional 24mm
- > Extensão para soquete 1/2"
- > Cabo T 1/2": conforme DIN 3122, ISO 3315
- > Junta universal 1/2": articulação aparafusada, conforme DIN 3123 - C 12,5
- > Aço cromo-vanádio GEDORE red
- > Acabamento cromado mate acetinado
- > Para situações de aperto manual
- > Maleta de plástico em GEDORE red Design com maior resistência oferecendo uma proteção as ferramentas
- > Dobradiças/fecho em metal

Medida externa da maleta


Código	Ref.	Conteúdo	Comprimento	Largura	Profundidade	Peças	kg
3300055	R69003024	Soquetes 1/2" sextavados 10; 11; 12; 13; 14; 15; 16; 17; 18; 19; 20; 21; 22; 24; 27; 30; 32 mm Soquetes para vela 1/2" 16; 21 mm Catraca reversível 1/2" Extensões 1/2" 125; 150 mm Cabo T 1/2" Junta universal 1/2"	383 mm	272 mm	80 mm	24	4,430

JOGOS MISTOS DE SOQUETES



R45603172

JOGO DE SOQUETES 1/4" + 3/8" + 1/2" SEXTAVADOS 172 PEÇAS



- > Adaptador quadrado conforme DIN 3120, ISO 1174, com bloqueio de esfera
- > Encaixe quadrado conforme DIN 3120, ISO 1174, com estria de retenção da esfera
- > Catracas reversíveis 1/4" + 3/8" + 1/2": rotação reversível à direita/esquerda através de alavanca, desengate por botão de pressão, dentes finos, cabeça oval, punho de 2 componentes, fácil manuseio, para utilização com soquetes
- > Cabo com quadrado 1/4"
- > Cabo T 1/4": conforme DIN 3122, ISO 3315
- > Soquetes 1/4" + 3/8" + 1/2" sextavados curtos e longos : conforme DIN 3124, ISO 2725
- > Soquetes TX 1/4" + 3/8" (perfil hexalobular)
- > Soquete para vela 1/2": sextavado 16 mm, com borracha de proteção
- > Soquete para vela 3/8": sextavado 18 mm, com borracha de proteção e sextavado de acionamento adicional 21 mm
- > Soquete para vela 1/2": sextavado 21 mm, com borracha de proteção e sextavado de acionamento adicional 24 mm
- > Chaves soquete 1/4" hexagonais: haste fosfatizada
- > Chaves soquete 1/4" fenda simples: haste fosfatizada
- > Chaves soquete 1/4" fenda cruzada PH: haste fosfatizada
- > Chaves soquete 1/4" fenda pozidriv PZ: haste fosfatizada
- > Chaves soquete 1/4" TX (perfil hexalobular): haste fosfatizada
- > Chaves soquete 1/4" TX com guia (perfil hexalobular): haste fosfatizada, para parafusos com pino guia
- > Extensões para soquete 1/4" + 3/8" + 1/2"
- > Juntas universais 1/4" + 3/8" + 1/2": articulação aparafusada, conforme DIN 3123 - C 12,5
- > Corpo para cabo T 1/2" / Adaptador 3/8" x 1/2": para utilização com soquetes e chaves soquete
- > Adaptadores para bits 1/4" + 3/8" + 1/2": quadrado x sextavado, para bits e ferramentas com encaixe sextavado 1/4"
- > Bits 1/4": TX (perfil hexalobular), TX com guia (perfil hexalobular), TX plus security (perfil hexalobular), Ribe®, multidentado XZN, conforme DIN ISO 1173 - D 6,3
- > Bits 5/16": hexagonais, fenda simples, fenda cruzada PH, TX (perfil hexalobular), TX com guia (perfil hexalobular), conforme DIN ISO 1173 - D 8
- > Jogo de chaves L hexagonais (Allen): conforme DIN ISO 2936
- > Aço cromo-vanádio GEDORE red, acabamento cromado mate acetinado
- > Maleta de plástico em GEDORE red Design com maior resistência oferecendo uma proteção as ferramentas
- > Dobradiças/fecho em metal

Código	Ref.	Conteúdo	Medida externa da maleta				Peças	kg
			Comprimento	Largura	Profundidade			
3300058	R45603172	Soquetes 1/2" sextavados 10; 11; 12; 13; 14; 15; 16; 17; 18; 19; 20; 21; 22; 24; 27; 30; 32 mm Soquetes 1/2" sextavados longos 16; 17; 18; 19; 22 mm Soquetes 1/2" TX (perfil hexalobular) E20; E24 Soquetes para vela 1/2" 16; 21 mm Catraca reversível 1/2" Extensões 1/2" 125; 250 mm Junta universal 1/2" Corpo para cabo T 1/2" Adaptador 3/8"x1/2" Adaptador 1/2"x5/16" Soquetes 3/8" sextavados 10; 11; 12; 13; 14; 15; 16; 17; 18; 19 mm Soquetes 3/8" sextavados longos 10; 11; 12; 13; 14; 15 mm Soquetes 3/8" TX E10; E11; E12; E14; E16; E18 (perfil hexalobular) Soquetes para vela 3/8" 18 mm Catraca reversível 3/8" Extensão 3/8" 150 mm Junta universal 3/8" Adaptador 3/8"x5/16" Soquetes 1/4" sextavados 4; 4,5; 5; 5,5; 6; 7; 8; 9; 10; 11; 12; 13; 14 mm Soquetes 1/4" sextavados longos 4; 5; 6; 7; 8; 9; 10 mm Soquetes 1/4" TX E4; E5; E6; E7; E8 Chaves soquete 1/4" hexagonais 3; 4; 5; 6 mm Chaves soquete 1/4" fenda simples 4; 5,5; 6,5; 7 mm	Chaves soquete 1/4" fenda cruzada PH 0; 1; 2 Chaves soquete 1/4" fenda pozidriv PZ 0; 1; 2 Chaves soquete 1/4" TX T8; T9; T10; T15; T20; T25; T27; T30 (perfil hexalobular) Chaves soquete 1/4" TX com guia TXB8; TXB9; TXB10; TXB15; TXB20; TXB25; TXB27; TXB30 (perfil hexalobular) Catraca reversível 1/4" Extensões 1/4" 50; 100 mm Cabo T 1/4" Junta universal 1/4" Cabo com quadrado 1/4" Adaptador 1/4"x1/4" Bits 5/16" hexagonais 7; 8; 10; 12; 14 mm Bits 5/16" fenda simples 8; 10; 12 mm Bits 5/16" fenda cruzada PH 3; 4 Bits 5/16" fenda pozidriv PZ 3; 4 Bits 5/16" TX T40; T45; T50; T55; T60; T70 Bits 5/16" TX com guia TXB40; TXB45; TXB50; TXB55; TXB60; TXB70 (perfil hexalobular) Bits 1/4" TX T5; T6; T7 (perfil hexalobular) Bits 1/4" TX com guia TXB7 (perfil hexalobular) Bits 1/4" TX plus security TXS10; TXS15; TXS20; TXS25; TXS27; TXS30; TXS40; TXS45 (perfil hexalobular) Bits 1/4" multidentados XZN M5; M6; M8 Bits 1/4" RIBE® M5; M6; M7; M8; M9 Chaves L hexagonais 1,5; 2; 2,5 3; 4; 5; 6 mm	452mm	340mm	86mm	172	10,500

R68003016

JOGO DE SOQUETE E CHAVES SOQUETE 1/2" TX (PERFIL HEXALOBULAR) 16 PEÇAS



- > Adaptador quadrado conforme DIN 3120 - A 12,5, ISO 1174, com bloqueio de esfera
- > Encaixe quadrado conforme DIN 3120 - C 12,5, ISO 1174, com estria de retenção da esfera
- > Soquetes 1/2" TX (perfil hexalobular)
- > Chave soquete 1/2", TX (perfil hexalobular): haste fosfatizada
- > Para situações de aperto manual
- > Aço cromo-vanádio GEDORE red
- > Acabamento cromado mate acetinado
- > Maleta de plástico em GEDORE red Design com maior resistência oferecendo uma proteção as ferramentas
- > Ferramentas protegidas contra aperto
- > Dobradiças/fecho em metal

Medida externa da maleta

Código	Ref.	Conteúdo	Comprimento	Largura	Profundidade	Peças	
330009	R68003016	Soquetes 1/2" TX E10; E11; E12; E14; E16; E18; E20; E22; E24 (perfil hexalobular) Chaves soquete 1/2" TX T30; T40; T45; T50; T55; T60; T70 (perfil hexalobular)	300 mm	180 mm	52 mm	16	1,690

R68003020

JOGO DE SOQUETES 3/8" + 1/2" TX (PERFIL HEXALOBULAR) 20 PEÇAS



- > Adaptador quadrado conforme DIN 3120, ISO 1174, com bloqueio de esfera
- > Encaixe quadrado conforme DIN 3120, ISO 1174, com estria de retenção da esfera
- > Soquetes 3/8" + 1/2", TX (perfil hexalobular)
- > Chaves soquete 3/8" + 1/2", TX (perfil hexalobular): haste fosfatizada
- > Adaptador 1/2" x 3/8"
- > Aço cromo-vanádio GEDORE red
- > Para situações de aperto manual
- > Maleta de plástico em GEDORE red Design com maior resistência oferecendo uma proteção as ferramentas
- > Dobradiças/fecho em metal

Medida externa da maleta

Código	Ref.	Conteúdo	Comprimento	Largura	Profundidade	Peças	
330045	R68003020	Chaves soquete 1/2" TX T30; T40; T45; T50; T55 (perfil hexalobular) Chaves soquete 3/8" TX T10; T15; T20; T25; T27 (perfil hexalobular) Soquetes 3/8" TX E6; E7; E8; E10 (perfil hexalobular) Soquetes 1/2" TX E12; E14; E16; E18; E20 (perfil hexalobular) Adaptador 1/2"x3/8"	300 mm	180 mm	52 mm	20	2,000

R58018012

JOGO DE SOQUETES 3/8" + 1/2" TX (PERFIL HEXALOBULAR) 12 PEÇAS



- > Suporte de parede longo em metal 11" (280 mm)
- > Soquetes 3/8" e 1/2" TX (perfil hexalobular)
- > Encaixe quadrado conforme DIN 3120 ISO 1174 com estria de retenção de esfera
- > Cabo T 1/2": conforme DIN 3122, ISO 3315, cromado mate
- > Adaptador 1/2"x3/8": para o acionamento de soquete e chaves soquete
- > Fornecido em embalagem para autosserviço
- > Aço cromo-vanádio GEDORE red

Código	Ref.	Conteúdo	Comprimento	Largura	Profundidade	Peças	
330048	R58018012	Soquetes 3/8" TX E4; E5; E6; E8 (perfil hexalobular) Soquetes 1/2" TX E10; E12; E14; E16; E18; E20 (perfil hexalobular) Cabo T 1/2" Adaptador 1/2"x3/8"	400 mm	145 mm	28 mm	12	0,760

SOQUETES E ACESSÓRIOS



Legenda



Duplo acabamento, polido e cromado mate acetinado. A união perfeita entre o **design** e a **aplicação segura**.

Lado de acionamento cromado fosco, garanta uma pegada segura.

R4100XXX

SOQUETE 1/4" SEXTAVADO MILIMÉTRICO, CURTO



- > Borda serrilhada, para facilitar o acionamento manual
- > Duplo acabamento, polido e cromado mate acetinado
- > Fabricado conforme DIN 3124, ISO 2725
- > Aço cromo-vanádio GEDORE red

- > Fornecido em embalagem autosserviço
- > Encaixe interno quadrado conforme DIN 3120 - C 6,3, ISO 1174, com estria de retenção de esfera

Código	Ref.	mm	□	mm	Ø 1	Ø 2	±
3300064	R41000403	4,0	1/4"	25	6,7	12,0	0,012
3300065	R41004503	4,5	1/4"	25	7,2	12,0	0,013
3300066	R41000503	5,0	1/4"	25	7,8	12,0	0,013
3300067	R41005503	5,5	1/4"	25	8,5	12,0	0,013
3300068	R41000603	6,0	1/4"	25	9,1	12,0	0,014
3300069	R41000703	7,0	1/4"	25	10,5	12,0	0,012
3300070	R41000803	8,0	1/4"	25	11,3	12,0	0,014
3300071	R41000903	9,0	1/4"	25	12,0	13,0	0,012
3300072	R41001003	10,0	1/4"	25	12,7	14,5	0,014
3300073	R41001103	11,0	1/4"	25	14,0	16,0	0,017
3300074	R41001203	12,0	1/4"	25	15,0	17,0	0,020
3300075	R41001303	13,0	1/4"	25	16,0	18,0	0,020
3300076	R41001403	14,0	1/4"	25	18,0	19,7	0,180

R4100XXXXSOQUETE 1/4" SEXTAVADO
LONGO MILIMÉTRICO

- > Borda serrilhada, para facilitar o acionamento manual
- > Duplo acabamento, polido e cromado mate acetinado
- > Encaixe interno quadrado conforme DIN 3120 - C 6,3, ISO 1174, com estria de retenção de esfera
- > Fabricado conforme DIN 3124, ISO 2725
- > Aço cromo-vanádio GEDORE red
- > Fornecido em embalagem autosserviço

Código	Ref.	Ø mm	□	↳ mm ‹	Ø 1	Ø 2	⚖
3300077	R41000409	4,0	1/4"	50	6,7	12,0	0,028
3300078	R41004509	4,5	1/4"	50	7,2	12,0	0,026
3300079	R41000509	5,0	1/4"	50	7,8	12,0	0,030
3300080	R41005509	5,5	1/4"	50	8,5	12,0	0,030
3300081	R41000609	6,0	1/4"	50	9,1	12,0	0,029
3300082	R41000709	7,0	1/4"	50	10,5	12,0	0,025
3300083	R41000809	8,0	1/4"	50	11,3	12,0	0,024
3300084	R41000909	9,0	1/4"	50	12,0	13,2	0,032
3300085	R41001009	10,0	1/4"	50	12,7	14,7	0,039
3300086	R41001109	11,0	1/4"	50	14,0	16,0	0,050
3300087	R41001209	12,0	1/4"	50	15,0	17,0	0,055
3300088	R41001309	13,0	1/4"	50	16,0	18,0	0,055

R4120XXXXSOQUETE 1/4" TX (PERFIL
HEXALOBULAR)
PARA PARAFUSOS
TX EXTERNO

- > Borda serrilhada, facilita o acionamento manual
- > Duplo acabamento, polido e cromado mate acetinado
- > Encaixe interno quadrado conforme DIN 3120 - C 6,3, ISO 1174, com estria de retenção de esfera
- > Aço cromo-vanádio GEDORE red
- > Fornecido em embalagem autosserviço

Código	Ref.	★ mm	□	↳ mm ‹	Ø 1	Ø 2	⚖
3300102	R41200203	E5	1/4"	25	7,2	12,0	0,013
3300103	R41200303	E6	1/4"	25	8,2	12,0	0,014
3300104	R41200403	E7	1/4"	25	9,0	12,0	0,014
3300105	R41200503	E8	1/4"	25	13,3	12,0	0,015
3300106	R41200703	E10	1/4"	25	12,5	13,2	0,015

R4255XXXXCHAVE SOQUETE 1/4"
HEXAGONAL
MILIMÉTRICO

- > Com pino prensado, fosfatado
- > Borda serrilhada, facilita o acionamento manual
- > Duplo acabamento, polido e cromado mate acetinado
- > Fabricado conforme DIN 7422
- > Encaixe interno quadrado conforme DIN 3120 - C 6,3, ISO 1174, com estria de retenção de esfera
- > Aço cromo-vanádio GEDORE red

Código	Ref.	Ø mm	□	↳ mm ‹	Comprimento das pontas	Ø 2	⚖
3300123	R42550306	3	1/4"	37	15	12	0,016
3300124	R42550406	4	1/4"	37	15	12	0,016
3300125	R42550506	5	1/4"	37	15	12	0,017
3300126	R42550606	6	1/4"	37	15	12	0,017
3300127	R42550806	8	1/4"	37	15	12	0,020
3300128	R42551006	10	1/4"	37	15	12	0,020

R4510XXXX

EXTENSÃO 1/4"



- > Acabamento cromado fosco
- > Para soquetes manuais
- > Encaixe interno quadrado conforme DIN 3120 - C 6,3, ISO 1174, com estria de retenção de esfera
- > Quadrado conforme DIN 3120 - A 6,3, ISO 1174, com bloqueio de esfera
- > Aço cromo-vanádio GEDORE red
- > Fornecido em embalagem autosserviço

Código	Ref.	↳ mm ‹	↳ " ‹	■	⚖
3300140	R45100009	50	2"	1/4"	0,100
3300141	R45100019	100	4"	1/4"	0,180
3300142	R45100029	150	6"	1/4"	0,430



DIFERENCIAIS

Ângulo de retorno 5°

Mecanismo de acionamento com 72 dentes

Design do cabo em 2 componentes, melhor distribuição da força durante a pegada.

AGILIDADE = PRODUTIVIDADE

Sistema **FIX LOCK**, mantém o soquete extremamente fixo e seguro. A liberação ocorre com um simples toque no botão.

Alavanca de reversão pode ser acionada facilmente utilizando somente uma das mãos.



R4245XXXX

CHAVE SOQUETE 1/4" TX (PERFIL HEXALOBULAR) PARA PARAFUSOS COM TX INTERNO



- > Com pino prensado, fosfatado
- > Borda serrilhada, facilita o acionamento manual
- > Duplo acabamento, polido e cromado mate acetinado
- > Aço cromo-vanádio GEDORE red

- > Forneido em embalagem autosserviço
- > Encaixe interno quadrado conforme DIN 3120 - C 6,3, ISO 1174, com estria de retenção de esfera



Código	Ref.	mm	□	mm	Comprimento das pontas	Ø 2	kg
3300107	R42451106	T10	1/4"	37	15	12	0,015
3300108	R42451206	T15	1/4"	37	15	12	0,016
3300109	R42451306	T20	1/4"	37	15	12	0,016
3300110	R42451406	T25	1/4"	37	15	12	0,016
3300111	R42451506	T27	1/4"	37	15	12	0,016
3300112	R42451606	T30	1/4"	37	15	12	0,016
3300113	R42451806	T40	1/4"	37	15	12	0,017

R40000027

CATRACA REVERSÍVEL 1/4"



- > Rotação reversível à direita e à esquerda através de alavanca
- > Ativação por botão de pressão
- > Dentes finos e Cabeça oval
- > Punho de 2 componentes, melhor distribuição da força
- > Acabamento cromado fosco

- > Para soquetes, acessórios etc. com encaixe conforme DIN 3120 - C 6,3, ISO 1174, com estria de retenção de esfera
- > Aço cromo-vanádio GEDORE red
- > Forneido em embalagem autosserviço

Código	Ref.	□	mm	° de trabalho	Número de dentes	kg
3300158	R40000027	1/4"	150	5	72	0,122

R5000027

CATRACA REVERSÍVEL 3/8"



- > Rotação reversível à direita e à esquerda através de alavanca
- > Ativação por botão de pressão
- > Dentes finos
- > Cabeça oval
- > Punho de 2 componentes, melhor distribuição da força
- > Para soquetes, acessórios etc. com encaixe conforme DIN 3120 - C 10, ISO 1174, com estria de retenção de esfera
- > Aço cromo-vanádio GEDORE red
- > Fornecido em embalagem autosserviço
- > Acabamento cromado fosco

Código	Ref.	■	↳ mm ‹	° Ângulo	Número de dentes	kg
3300224	R5000027	3/8"	180	5	72	0,282

R4520022

CABO T 1/4"



- > Fabricado conforme DIN 3122, ISO 3315
- > Para soquetes manuais
- > Quadrado conforme DIN 3120 - A 6,3, ISO 1174, com bloqueio de esfera
- > Aço cromo-vanádio GEDORE red
- > Fornecido em embalagem autosserviço
- > Acabamento cromado fosco

Código	Ref.	↳ mm ‹	↳ " pol ‹	■	kg
3300143	R4520022	115	4,5"	1/4"	0,038

R4530005

JUNTA UNIVERSAL 1/4"



- > Articulação com parafuso
- > Fabricado conforme DIN 3123 - C 6,3
- > Para uso com soquetes manuais
- > Encaixe interno quadrado conforme DIN 3120 - C 6,3, ISO 1174, com estria de retenção de esfera
- > Quadrado conforme DIN 3120 - A 6,3, ISO 1174, com bloqueio de esfera
- > Aço cromo-vanádio GEDORE red
- > Fornecido em embalagem autosserviço
- > Acabamento cromado fosco

Código	Ref.	↳ mm ‹	■	□	kg
3300144	R4530005	33	1/4"	1/4"	0,024

R5100XXXX

SOQUETE 3/8" SEXTAVADO MILIMÉTRICO, CURTO



- > Borda serrilhada, para facilitar o acionamento manual
- > Fabricado conforme DIN 3124, ISO 2725
- > Encaixe interno quadrado conforme DIN 3120 - C 10, ISO 1174, com estria de retenção de esfera
- > Duplo acabamento, polido e cromado mate acetinado
- > Aço cromo-vanádio GEDORE red
- > Fornecido em embalagem autosserviço

Código	Ref.	⊙ mm	□	↳ mm ‹	Ø 1	Ø 2	kg
3300164	R51000604	6	3/8"	28	10,0	17,0	0,019
3300165	R51000704	7	3/8"	28	10,6	17,0	0,019
3300166	R51000804	8	3/8"	28	11,8	17,0	0,020
3300167	R51000904	9	3/8"	28	13,2	17,0	0,021
3300168	R51001004	10	3/8"	28	14,2	17,0	0,021
3300169	R51001104	11	3/8"	28	15,6	17,0	0,021
3300170	R51001204	12	3/8"	28	17,0	18,0	0,024
3300171	R51001304	13	3/8"	28	18,0	17,0	0,029
3300172	R51001404	14	3/8"	28	19,5	19,0	0,032
3300173	R51001504	15	3/8"	28	21,0	20,0	0,036
3300174	R51001604	16	3/8"	28	22,0	21,0	0,039
3300175	R51001704	17	3/8"	30	23,5	22,0	0,053
3300176	R51001804	18	3/8"	30	24,5	23,0	0,057
3300177	R51001904	19	3/8"	30	26,0	24,0	0,061
3300178	R51002004	20	3/8"	32	28,0	25,0	0,074
3300179	R51002104	21	3/8"	32	28,0	26,0	0,074
3300180	R51002204	22	3/8"	32	30,0	28,0	0,088

R5510XXXX

EXTENSÃO 3/8"



- > Acabamento cromado fosco
- > Para soquetes manuais
- > Encaixe interno quadrado conforme DIN 3120 - C 10, ISO 1174, com estria de retenção de esfera
- > Quadrado conforme DIN 3120 - A 10, ISO 1174, com bloqueio de esfera
- > Aço cromo-vanádio GEDORE red
- > Fornecido em embalagem autosserviço

Código	Ref.	↳ mm ↳	↳ pol ↳	□	kg
3300218	R55100024	125	5"	3/8"	0,100
3300219	R55100029	150	6"	3/8"	0,150

R6100XXXX

SOQUETE 1/2" SEXTAVADO MILIMÉTRICO, CURTO



- > Borda serrilhada, para facilitar o acionamento manual
- > Duplo acabamento, polido e cromado mate acetinado
- > Fabricado conforme DIN 3124, ISO 2725
- > Fornecido em embalagem autosserviço
- > Encaixe interno quadrado conforme DIN 3120 - C 12,5, ISO 1174, com estria de retenção de esfera
- > Aço cromo-vanádio GEDORE red

Código	Ref.	mm	□	↳ mm ↳	Ø 1	Ø 2	kg
3300257	R61000806	8	1/2"	38	12,4	22,2	0,050
3300258	R61000906	9	1/2"	38	14,2	22,2	0,050
3300259	R61001006	10	1/2"	38	15,3	22,2	0,050
3300260	R61001106	11	1/2"	38	16,5	22,2	0,051
3300261	R61001206	12	1/2"	38	17,8	22,2	0,052
3300262	R61001306	13	1/2"	38	19,0	22,2	0,052
3300263	R61001406	14	1/2"	38	20,2	22,2	0,054
3300264	R61001506	15	1/2"	38	21,3	22,2	0,054
3300265	R61001606	16	1/2"	38	23,2	22,2	0,060
3300266	R61001706	17	1/2"	38	24,2	23,0	0,063
3300267	R61001806	18	1/2"	38	25,0	23,0	0,066
3300268	R61001906	19	1/2"	38	27,0	24,0	0,080
3300269	R61002006	20	1/2"	38	28,0	24,0	0,077
3300270	R61002106	21	1/2"	38	29,0	24,0	0,091
3300271	R61002206	22	1/2"	38	30,0	26,0	0,092
3300272	R61002306	23	1/2"	38	31,0	28,0	0,102
3300273	R61002406	24	1/2"	38	32,0	28,0	0,105
3300274	R61002507	25	1/2"	42	34,0	28,0	0,147
3300275	R61002607	26	1/2"	42	35,0	29,0	0,150
3300276	R61002707	27	1/2"	42	36,0	30,0	0,175
3300277	R61002807	28	1/2"	42	37,0	30,0	0,200
3300278	R61003007	30	1/2"	42	40,0	34,0	0,219
3300279	R61003207	32	1/2"	42	42,0	36,0	0,192

R55200039

CABO T 3/8"



- > Fabricado conforme DIN 3122, ISO 3315
- > Acabamento cromado fosco
- > Quadrado conforme DIN 3120 - A 10, ISO 1174, com bloqueio de esfera
- > Para soquetes manuais
- > Aço cromo-vanádio GEDORE red
- > Fornecido em embalagem autosserviço

Código	Ref.	↳ mm ↳	↳ pol ↳	□	kg
3300242	R55200039	200	8"	3/8"	0,190

R6100XXXXSOQUETE 1/2" SEXTAVADO
LONGO MILIMÉTRICO, LONGO

- > Borda serrilhada, facilita o acionamento manual
- > Duplo acabamento, polido e cromado mate acetinado
- > Encaixe interno quadrado conforme DIN 3120 - C 12,5, ISO 1174, com estria de retenção de esfera

- > Fabricado conforme DIN 3124, ISO 2725
- > Aço cromo-vanádio GEDORE red
- > Fornecido em embalagem autosserviço

Código	Ref.	Ø mm	□	↳ mm ‹	Ø 1	Ø 2	⚖
3300304	R61001014	10	1/2"	77	15,3	22,2	0,073
3300305	R61001114	11	1/2"	77	16,5	22,2	0,080
3300306	R61001214	12	1/2"	77	17,8	22,2	0,090
3300307	R61001314	13	1/2"	77	19,0	22,2	0,096
3300308	R61001414	14	1/2"	77	20,2	22,2	0,100
3300309	R61001514	15	1/2"	77	21,3	22,2	0,110
3300310	R61001614	16	1/2"	77	23,2	22,2	0,114
3300311	R61001714	17	1/2"	77	24,2	23,0	0,126
3300312	R61001814	18	1/2"	77	25,0	23,0	0,131
3300313	R61001914	19	1/2"	77	27,0	24,0	0,161
3300314	R61002014	20	1/2"	77	28,0	24,0	0,167
3300315	R61002114	21	1/2"	77	29,0	24,0	0,192
3300316	R61002214	22	1/2"	77	30,0	26,0	0,192
3300318	R61002414	24	1/2"	77	32,0	28,0	0,214
3300319	R61002714	27	1/2"	77	36,0	30,0	0,310
3300320	R61003014	30	1/2"	77	40,0	34,0	0,355
3300321	R61003214	32	1/2"	77	42,0	36,0	0,408

R6110XXXXSOQUETE 1/2" ESTRIADO
MILIMÉTRICO, CURTO

- > Borda serrilhada, facilita o acionamento manual
- > Duplo acabamento, polido e cromado mate acetinado
- > Encaixe interno quadrado conforme DIN 3120 - C 12,5, ISO 1174, com estria de retenção de esfera

- > Fabricado conforme DIN 3124, ISO 2725
- > Aço cromo-vanádio GEDORE red
- > Fornecido em embalagem autosserviço

Código	Ref.	Ø mm	□	↳ mm ‹	Ø 1	Ø 2	⚖
3300323	R61100806	8	1/2"	38	12,4	22,2	0,050
3300324	R61100906	9	1/2"	38	14,2	22,2	0,050
3300325	R61101006	10	1/2"	38	15,3	22,2	0,050
3300326	R61101106	11	1/2"	38	16,5	22,2	0,051
3300327	R61101206	12	1/2"	38	17,8	22,2	0,052
3300328	R61101306	13	1/2"	38	19,0	22,2	0,052
3300329	R61101406	14	1/2"	38	20,2	22,2	0,054
3300330	R61101506	15	1/2"	38	21,3	22,2	0,054
3300331	R61101606	16	1/2"	38	23,2	22,2	0,060
3300332	R61101706	17	1/2"	38	24,2	23,0	0,063
3300333	R61101806	18	1/2"	38	25,0	23,0	0,066
3300334	R61101906	19	1/2"	38	27,0	24,0	0,080
3300335	R61102006	20	1/2"	38	28,0	24,0	0,077
3300336	R61102106	21	1/2"	38	29,0	24,0	0,091
3300337	R61102206	22	1/2"	38	30,0	26,0	0,092
3300338	R61102306	23	1/2"	38	31,0	28,0	0,102
3300339	R61102406	24	1/2"	38	32,0	28,0	0,105
3300341	R61102607	26	1/2"	42	35,0	29,0	0,147
3300342	R61102707	27	1/2"	42	36,0	30,0	0,150
3300343	R61102807	28	1/2"	42	37,0	30,0	0,175
3300345	R61103007	30	1/2"	42	40,0	34,0	0,200
3300346	R61103207	32	1/2"	42	42,0	36,0	0,219

R6110XXXX

SOQUETE 1/2" ESTRIADO
LONGO MILIMÉTRICO



- > Borda serrilhada, facilita o acionamento manual
- > Duplo acabamento, polido e cromado mate acetinado
- > Encaixe interno quadrado conforme DIN 3120 - C 12,5, ISO 1174, com estria de retenção de esfera

- > Fabricado conforme DIN 3124, ISO 2725
- > Aço cromo-vanádio GEDORE red
- > Fornecido em embalagem autoserviço

Código	Ref.	mm	□	↳ mm ↳	Ø 1	Ø 2	kg
3300413	R61101014	10	1/2"	77	15,3	22,2	0,073
3300414	R61101114	11	1/2"	77	16,5	22,2	0,080
3300415	R61101214	12	1/2"	77	17,8	22,2	0,090
3300416	R61101314	13	1/2"	77	19,0	22,2	0,096
3300417	R61101414	14	1/2"	77	20,2	22,2	0,100
3300418	R61101514	15	1/2"	77	21,3	22,2	0,110
3300419	R61101614	16	1/2"	77	23,2	22,2	0,114
3300420	R61101714	17	1/2"	77	24,2	23,0	0,126
3300421	R61101814	18	1/2"	77	25,0	23,0	0,131
3300422	R61101914	19	1/2"	77	27,0	24,0	0,161
3300423	R61102014	20	1/2"	77	28,0	24,0	0,167
3300424	R61102114	21	1/2"	77	29,0	24,0	0,192
3300425	R61102214	22	1/2"	77	30,0	26,0	0,192
3300426	R61102414	24	1/2"	77	32,0	28,0	0,214
3300427	R61102714	27	1/2"	77	36,0	30,0	0,310
3300428	R61103014	30	1/2"	77	40,0	34,0	0,355
3300429	R61103214	32	1/2"	77	42,0	36,0	0,408

R6120XXXX

SOQUETE 1/2" TX
(PERFIL HEXALOBULAR)
PARA PARAFUSOS
TX EXTERNO



- > Borda serrilhada, facilita o acionamento manual
- > Duplo acabamento, polido e cromado mate acetinado
- > Encaixe interno quadrado conforme DIN 3120 - C 12,5, ISO 1174, com estria de retenção de esfera

- > Aço cromo-vanádio GEDORE red
- > Fornecido em embalagem autoserviço

Código	Ref.	mm	□	↳ mm ↳	Ø 1	Ø 2	kg
3300348	R61200506	E8	1/2"	38	11,1	22,0	0,045
3300349	R61200706	E10	1/2"	38	13,1	22,0	0,052
3300350	R61200806	E11	1/2"	38	13,8	22,0	0,054
3300351	R61200906	E12	1/2"	38	14,9	22,0	0,052
3300352	R61201106	E14	1/2"	38	16,7	22,0	0,052
3300353	R61201306	E16	1/2"	38	18,7	22,0	0,056
3300354	R61201506	E18	1/2"	38	20,3	22,0	0,054
3300355	R61201706	E20	1/2"	38	22,3	24,0	0,062
3300356	R61201807	E22	1/2"	40	24,3	26,0	0,078
3300357	R61201907	E24	1/2"	41	26,3	28,0	0,094

R61021612

SOQUETE PARA VELA 1/2"



- > Borda serrilhada, facilita o acionamento manual
- > Duplo acabamento, polido e cromado mate acetinado
- > Proteção interna de borracha para segurar a vela de ignição
- > Fabricado conforme DIN 3124, ISO 2725

- > Encaixe interno quadrado conforme DIN 3120 - C 12,5, ISO 1174, com estria de retenção de esfera
- > Aço cromo-vanádio GEDORE red

Código	Ref.	mm	□	↳ mm ↳	Ø 1	kg
3300401	R61021612	16,0	1/2"	65	21,7	0,090

R61022112

SOQUETE PARA VELA 1/2"



- > Borda serrilhada, facilita o acionamento manual
- > Duplo acabamento, polido e cromado mate acetinado
- > Proteção interna de borracha para segurar a vela de ignição

- > Fabricado conforme DIN 3124, ISO 2725
- > Aço cromo-vanádio GEDORE red

Código	Ref.	Ø mm	□	↳ mm ↳	Ø 1	kg
3300402	R61022112	21,0	1/2"	65	27,7	0,138

R6255XXXCHAVE SOQUETE 1/2"
HEXAGONAL CURTA,
MILIMÉTRICO

- > Com pino prensado, fosfatado
- > Borda serrilhada, facilita o acionamento manual
- > Duplo acabamento, polido e cromado mate acetinado
- > Fabricado conforme DIN 7422

- > Encaixe interno quadrado conforme DIN 3120 - C 12,5, ISO 1174, com estria de retenção de esfera
- > Aço cromo-vanádio GEDORE red

Código	Ref.	Ø mm	□	↳ mm ↳	Comprimento da ponta	Ø 1	kg
3300358	R62550410	4	1/2"	55	17	22	0,060
3300359	R62550510	5	1/2"	55	17	22	0,064
3300360	R62550610	6	1/2"	55	17	22	0,064
3300361	R62550710	7	1/2"	55	17	22	0,068
3300362	R62550810	8	1/2"	55	17	22	0,068
3300363	R62550910	9	1/2"	55	17	22	0,078
3300364	R62551010	10	1/2"	55	17	22	0,080
3300365	R62551110	11	1/2"	55	17	24	0,112
3300366	R62551210	12	1/2"	55	17	24	0,112
3300367	R62551410	14	1/2"	55	17	24	0,136
3300368	R62551710	17	1/2"	55	17	26	0,174
3300369	R62551910	19	1/2"	55	17	28	0,220

R6255XXXCHAVE SOQUETE 1/2"
HEXAGONAL LONGA,
MILIMÉTRICO

- > Com pino prensado, fosfatado
- > Borda serrilhada, facilita o acionamento manual
- > Duplo acabamento, polido e cromado mate acetinado
- > Fabricado conforme DIN 7422

- > Encaixe interno quadrado conforme DIN 3120 - C 12,5, ISO 1174, com estria de retenção de esfera
- > Aço cromo-vanádio GEDORE red

Código	Ref.	Ø mm	□	↳ mm ↳	Comprimento da ponta	Ø 1	kg
3300377	R62550519	5	1/2"	100	62	22	0,070
3300378	R62550619	6	1/2"	100	62	22	0,075
3300379	R62550719	7	1/2"	100	62	22	0,084
3300380	R62550819	8	1/2"	100	62	22	0,090
3300381	R62551019	10	1/2"	100	62	22	0,150
3300382	R62551219	12	1/2"	100	62	24	0,190
3300383	R62551419	14	1/2"	100	62	24	0,220
3300384	R62551719	17	1/2"	100	62	26	0,228

R6245XXXCHAVE SOQUETE 1/2" TX
(PERFIL HEXALOBULAR)
PARA PARAFUSOS COM
TX INTERNOS

- > Com pino prensado, fosfatado
- > Borda serrilhada, facilita o acionamento manual
- > Duplo acabamento, polido e cromado mate acetinado

- > Encaixe interno quadrado conforme DIN 3120 - C 12,5, ISO 1174, com estria de retenção de esfera
- > Aço cromo-vanádio GEDORE red

Código	Ref.	mm	□	↳ mm ↳	Comprimento da ponta	Ø 1	kg
3300391	R62451310	T20	1/2"	55	17	22	0,058
3300392	R62451410	T25	1/2"	55	17	22	0,058
3300393	R62451510	T27	1/2"	55	17	22	0,059
3300394	R62451610	T30	1/2"	55	17	22	0,059
3300395	R62451810	T40	1/2"	55	17	22	0,063
3300396	R62451910	T45	1/2"	55	17	22	0,064
3300397	R62452110	T50	1/2"	55	17	22	0,065
3300398	R62452210	T55	1/2"	55	17	22	0,074
3300399	R62452310	T60	1/2"	55	17	24	0,100

R6245XXXX

CHAVE SOQUETE 1/2"
TX LONGA (PERFIL
HEXALOBULAR)
PARA PARAFUSOS COM TX
INTERNOS LONGOS



- > Com pino prensado, fosfatado
- > Borda serrilhada e duplo acabamento, polido e cromado mate acetinado
- > Encaixe interno quadrado conforme DIN 3120 - C 12,5, ISO 1174, com estria de retenção de esfera
- > Aço cromo-vanádio GEDORE red

Código	Ref.	mm	□	mm	Comprimento da ponta	Ø 1	kg
3300450	R62451319	T20	1/2"	100	62	22	0,080
3300451	R62451419	T25	1/2"	100	62	22	0,085
3300452	R62451519	T27	1/2"	100	62	22	0,085
3300453	R62451619	T30	1/2"	100	62	22	0,085
3300454	R62451819	T40	1/2"	100	62	22	0,085
3300455	R62451919	T45	1/2"	100	62	22	0,090
3300456	R62452119	T50	1/2"	100	62	22	0,120
3300457	R62452219	T55	1/2"	100	62	22	0,155
3300458	R62452319	T60	1/2"	100	62	24	0,155

R6270XXXX

CHAVE SOQUETE 1/2" XNZ
(PERFIL MULTIDENTADO)
PARA PARAFUSOS COM XZN
INTERNOS, LONGOS



- > Com pino prensado, fosfatado
- > Borda serrilhada, facilita o acionamento manual
- > Duplo acabamento, polido e cromado mate acetinado
- > Encaixe interno quadrado conforme DIN 3120 - C 12,5, ISO 1174, com estria de retenção de esfera
- > Aço cromo-vanádio GEDORE red

Código	Ref.	mm	□	mm	Comprimento da ponta	Ø 1	kg
3300471	R62700519	M5	1/2"	100	62	22	0,070
3300472	R62700619	M6	1/2"	100	62	22	0,075
3300473	R62700819	M8	1/2"	100	62	22	0,090
3300474	R62701019	M10	1/2"	100	62	22	0,150
3300475	R62701219	M12	1/2"	100	62	24	0,190
3300476	R62701419	M14	1/2"	100	62	24	0,170
3300477	R62701619	M16	1/2"	100	62	26	0,190

R60600006

CATRAÇA SIMPLES 1/2"



- > Com quadrado de encaixe para rotação à direita e à esquerda
- > Design robusto
- > Fabricado conforme DIN 3122, ISO 3315
- > Punho de 2 componentes, melhor distribuição da força
- > Acabamento cromado fosco
- > Para soquetes, acessórios etc. com encaixe conforme DIN 3120 - C 12,5, ISO 1174, com estria de retenção de esfera
- > Aço cromo-vanádio GEDORE red

Código	Ref.	mm	mm	° Ângulo	Número de dentes	kg
3300412	R60600006	1/2"	270	12	30	0,560

R60000027

CATRAÇA REVERSÍVEL 1/2"



- > Rotação reversível à direita e à esquerda através de alavanca
- > Ativação por botão de pressão
- > Dentes finos
- > Cabeça oval
- > Punho de 2 componentes, melhor distribuição da força
- > Acabamento cromado fosco
- > Para soquetes, acessórios etc. com encaixe conforme DIN 3120 - C 12,5, ISO 1174, com estria de retenção de esfera
- > Aço cromo-vanádio GEDORE red

Código	Ref.	mm	mm	° Ângulo	Número de dentes	kg
3300410	R60000027	1/2"	250	5	72	0,586

R60120027

CATRACA REVERSÍVEL ARTICULADA 1/2"



- > Articulação de 180°
- > Bloqueável em 5 posições
- > Rotação reversível à direita e à esquerda através de alavanca
- > Ativação por botão de pressão
- > Acabamento cromado fosco
- > Dentes finos

- > Cabeça oval
- > Punho de 2 componentes, melhor distribuição da força
- > Acabamento cromado fosco
- > Para soquetes, acessórios etc. com encaixe conforme DIN 3120 - C 12,5, ISO 1174, com estria de retenção de esfera
- > Aço cromo-vanádio GEDORE red

Código	Ref.	■	↳ mm ↳	° ângulo	Número de dentes	⚖
3300409	R60120027	1/2"	292	5	72	0,633

R6510XXX

EXTENSÃO 1/2"



- > Acabamento cromado fosco;
- > Aço cromo-vanádio GEDORE red;
- > Encaixe interno quadrado conforme DIN 3120 – C 12,5, ISO 1174, com estria de retenção de esfera;

- > Para ferramentas de uso manual;
- > Quadrado conforme DIN 3120 – A 12,5, ISO 1174, com bloqueio de esfera;

Código	Ref.	↳ mm ↳	↳ pol ↳	□	⚖
3300403	R65100014	75	3"	1/2"	0,100
3300404	R65100024	125	5"	1/2"	0,180
3300406	R65100049	250	10"	1/2"	0,430

R65200049

CABO T 1/2"



- > Acabamento cromado fosco;
- > Aço cromo-vanádio GEDORE red;
- > Para ferramentas de uso manual;

- > Fabricado conforme DIN 3122, ISO 3315;
- > Quadrado conforme DIN 3120 – A 12,5, ISO 1174, com bloqueio de esfera;

Código	Ref.	↳ mm ↳	↳ pol ↳	■	⚖
3300408	R65200049	250	10"	1/2"	0,368

R65300012

JUNTA UNIVERSAL 1/2"



- > Articulação com parafuso;
- > Acabamento cromado fosco;
- > Aço cromo-vanádio GEDORE red;
- > Para ferramentas de uso manual;
- > Encaixe interno quadrado conforme DIN 3120 – C 12,5, ISO 1174, com estria de retenção de esfera;

- > Fabricado conforme DIN 3123 – C 12,5;
- > Quadrado conforme DIN 3120 – A 12,5, ISO 1174, com bloqueio de esfera;

Código	Ref.	↳ mm ↳	■	□	⚖
3300407	R65300012	66,0	1/2"	1/2"	0,140

R47110011

SUPORTE PARA BITS 1/4" X 1/4" HEXAGONAL, MAGNÉTICO



- > Fabricado conforme norma DIN 7427
- > Encaixe hexagonal conforme norma DIN 3126 - C 6.3 (1/4")

- > Para bits hexagonais conforme norma DIN 3126 - C6.3 + E 6.3 (1/4)

Código	Ref.	◆	◇	↳ mm ↳	⚖
3369966	R47110011	1/4"	1/4"	60	0,022

R5750004
ADAPTADOR 3/8" X 1/4"




- > Acabamento cromado fosco
- > Para uso com soquetes manuais e extensões
- > Encaixe interno quadrado conforme DIN 3120 - C 10, ISO 1174, com estria de retenção de esfera

- > Adaptador quadrado conforme DIN 3120 - A 6,3, ISO 1174, com bloqueio de esfera
- > Aço cromo-vanádio GEDORE red

Código	Ref.			↳ mm	
3300244	R5750004	3/8"	1/4"	27	0,021

R5730008
ADAPTADOR 3/8" X 1/2"




- > Acabamento cromado fosco
- > Para uso com soquetes manuais e extensões
- > Encaixe interno quadrado conforme DIN 3120 - C 10, ISO 1174, com estria de retenção de esfera

- > Adaptador quadrado conforme DIN 3120 - A 12,5, ISO 1174, com bloqueio de esfera
- > Aço cromo-vanádio GEDORE red

Código	Ref.			↳ mm	
3300243	R5730008	3/8"	1/2"	44	0,068

R6750007
ADAPTADOR 1/2" X 3/8"



- > Acabamento cromado fosco
- > Para uso com soquetes manuais e extensões
- > Encaixe interno quadrado conforme DIN 3120 - C 12,5, ISO 1174, com estria de retenção de esfera

- > Adaptador quadrado conforme DIN 3120 - A 10, ISO 1174, com bloqueio de esfera
- > Aço cromo-vanádio GEDORE red

Código	Ref.			↳ mm	
3300430	R6750007	1/2"	3/8"	40	0,050

R4711XXXX
ADAPTADOR TIPO CANHÃO
SEXTAVADO 1/4", MAGNÉTICO



- > Com encaixe sextavado externo 1/4" conforme DIN 3126 - C 6,3 + E 6,3 (1/4")
- > Acabamento escurecido

Código	Ref.			↳ mm	
3300517	R47110012	1/4"	1/4"	65	0,026
3300518	R47110112	5/16"	1/4"	65	0,030
3300519	R47110212	3/8"	1/4"	65	0,036

R4710003
ADAPTADOR PARA SOQUETES
1/4" X 1/4"



- > Para uso com soquetes e chaves soquetes manuais
- > Adaptador quadrado conforme DIN 3120 - A 6,3, ISO 1174, com bloqueio de esfera

- > Encaixe externo sextavado conforme DIN 3126 - C 6,3 (1/4")
- > Acabamento escurecido

Código	Ref.			↳ mm	
3300149	R4710003	1/4"	1/4"	25	0,008

R47110009ADAPTADOR PARA SOQUETES
1/4" X 1/4"

- > Para uso com soquetes e chaves soquetes manuais
- > Adaptador quadrado conforme DIN 3120 - A 6,3, ISO 1174, com bloqueio de esfera
- > Encaixe externo sextavado conforme DIN 3126 - C 6,3 (1/4")
- > Acabamento escurecido

Código	Ref.			↳ mm ↳	
3300150	R47110009	1/4"	1/4"	50	0,016

R47100103ADAPTADOR PARA BITS
1/4" X 1/4"

- > Acabamento cromado fosco
- > Encaixe quadrado conforme DIN 3120 - C 6,3, ISO 1174, com estria de retenção de esfera
- > Com mola de retenção
- > Para bits 1/4" com encaixe sextavado externo conforme DIN 3126, ISO 1173
- > Aço cromo-vanádio GEDORE red

Código	Ref.			↳ mm ↳	
3300151	R47100103	1/4"	1/4"	25	0,018

R67100006ADAPTADOR PARA BITS
1/2" X 5/16"

- > Acabamento cromado fosco
- > Para uso com acessórios manuais
- > Encaixe quadrado 1/2" conforme DIN 3120 - C 12,5, ISO 1174, com estria de retenção de esfera
- > Encaixe sextavado para bits 5/6" conforme DIN 3126 - D 8 (5/16")
- > Com anel tensor
- > Aço cromo-vanádio GEDORE red

Código	Ref.			↳ mm ↳	
3300521	R67100006	1/2"	5/16"	38	0,056

SOQUETES E ACESSÓRIOS DE IMPACTO



R63003008

JOGO DE SOQUETES DE IMPACTO 1/2" 8 PEÇAS



- > Encaixe interno quadrado conforme DIN 3121 - G 12,5, ISO 1174
- > Fabricado conforme DIN 3129, ISO 2725-2
- > Acionamento mecânico, fixação através de anel/pino de retenção
- > Superfície fosfatada
- > Aço cromo-molibdênio
- > Maleta de plástico em GEDORE red Design com maior resistência oferecendo uma proteção as ferramentas

Medida externa da maleta

Código	Ref.	Conteúdo	Comprimento	Largura	Profundidade	Peças	
3300575	R63003008	Soquetes de impacto 1/2" Medidas 10; 12; 13; 14; 17; 19; 21; 24 mm	190	110	52	8	1,100

R63003012

JOGO DE SOQUETES DE IMPACTO 1/2" 12 PEÇAS



- > Encaixe interno quadrado conforme DIN 3121 - G 12,5, ISO 1174
- > Fabricado conforme DIN 3129, ISO 2725-2
- > Acionamento mecânico, fixação através de anel/pino de retenção
- > Superfície fosfatada
- > Aço cromo-molibdênio
- > Maleta de plástico em GEDORE red Design com maior resistência oferecendo uma proteção as ferramentas

Medida externa da maleta

Código	Ref.	Conteúdo	Comprimento	Largura	Profundidade	Peças	
3300574	R63003012	Soquetes de impacto 1/2" Medidas 10; 11; 12; 13; 14; 15; 16; 17; 19; 21; 22; 24 mm	300	180	52	12	1,598

R63003108

JOGO DE SOQUETES DE IMPACTO 1/2" LONGOS 8 PEÇAS



- > Encaixe interno quadrado conforme DIN 3121 - G 12,5, ISO 1174
- > Fabricado conforme DIN 3129, ISO 2725-2
- > Acionamento mecânico, fixação através de anel/pino de retenção
- > Superfície fosfatada
- > Aço cromo-molibdênio
- > Maleta de plástico em GEDORE red Design com maior resistência oferecendo uma proteção as ferramentas

Medida externa da maleta

Código	Ref.	Conteúdo	Comprimento	Largura	Profundidade	Peças	
3300709	R63003108	Soquetes de impacto 1/2" longos Medidas 12; 13; 14; 17; 19; 21; 22; 23 mm	280	200	52	8	2,300

R63043003

JOGO DE SOQUETES DE IMPACTO 1/2" LIGA LEVE 3 PEÇAS



- > Especial para a montagem/desmontagem de rodas de automóveis
- > Proteção de plástico para trabalhar sem danos
- > Codificação por cores que facilita a identificação do soquete correto
- > Encaixe interno quadrado conforme DIN 3121 - G 12,5, ISO 1174
- > Fabricado conforme DIN 3129, ISO 2725-2
- > Acionamento mecânico, fixação através de anel/pino de retenção
- > Superfície fosfatada
- > Aço cromo-molibdênio
- > Em case de plástico robusto

Medida externa da maleta

Código	Ref.	Conteúdo	Comprimento	Largura	Profundidade	Peças	
3300578	R63043003	Soquetes de impacto 1/2" Medidas 17; 19; 21 mm	158	138	51	3	0,830

R6300XXXX

SOQUETE DE IMPACTO 1/2" SEXTAVADO MILIMÉTRICO, CURTO



- > Acionamento mecânico, fixação através de anel/pino de retenção
- > Superfície fosfatada
- > Fabricado conforme DIN 3129, ISO 2725-2

- > Encaixe interno quadrado conforme DIN 3121 - G 12,5, ISO 1174
- > Aço cromo-molibdênio
- > Fornecido em embalagem autoserviço

Código	Ref.	Ø mm	□	↳ mm ◁	Ø 1	Ø 2	⚖
3300525	R63001006	10	1/2"	38	17,0	25,0	0,068
3300526	R63001106	11	1/2"	38	18,5	25,0	0,075
3300527	R63001206	12	1/2"	38	19,5	25,0	0,072
3300528	R63001306	13	1/2"	38	21,0	25,0	0,072
3300529	R63001406	14	1/2"	38	22,0	25,0	0,076
3300530	R63001506	15	1/2"	38	23,5	30,0	0,076
3300531	R63001606	16	1/2"	38	24,5	30,0	0,080
3300532	R63001706	17	1/2"	38	26,0	30,0	0,088
3300533	R63001906	19	1/2"	38	28,5	30,0	0,096
3300534	R63002106	21	1/2"	38	31,0	30,0	0,114
3300535	R63002208	22	1/2"	38	32,0	30,0	0,148
3300536	R63002408	24	1/2"	45	35,0	30,0	0,154
3300537	R63002709	27	1/2"	50	38,0	30,0	0,154
3300538	R63003009	30	1/2"	50	41,0	30,0	0,240
3300539	R63003209	32	1/2"	50	44,0	30,0	0,232

R6300XXXX

SOQUETE DE IMPACTO 1/2" SEXTAVADO LONGO MILIMÉTRICO



- > Acionamento mecânico, fixação através de anel/pino de retenção
- > Superfície fosfatada
- > Fabricado conforme DIN 3129, ISO 2725-2

- > Encaixe interno quadrado conforme DIN 3121 - G 12,5, ISO 1174
- > Aço cromo-molibdênio
- > Fornecido em embalagem autoserviço

Código	Ref.	Ø mm	□	↳ mm ◁	Ø 1	Ø 2	⚖
3300697	R63000815	8	1/2"	78	15,0	25,0	0,120
3300540	R63001016	10	1/2"	78	17,0	25,0	0,126
3300541	R63001116	11	1/2"	78	18,5	25,0	0,132
3300542	R63001216	12	1/2"	78	19,5	25,0	0,144
3300543	R63001316	13	1/2"	78	21,0	25,0	0,146
3300544	R63001416	14	1/2"	78	22,0	25,0	0,170
3300545	R63001516	15	1/2"	78	23,5	30,0	0,178
3300546	R63001616	16	1/2"	78	24,5	30,0	0,218
3300547	R63001716	17	1/2"	78	26,0	30,0	0,224
3300699	R63001815	18	1/2"	78	27,5	30,0	0,260
3300548	R63001916	19	1/2"	78	28,5	30,0	0,244
3300700	R63002015	20	1/2"	78	30,0	30,0	0,280
3300549	R63002116	21	1/2"	78	31,0	30,0	0,260
3300550	R63002216	22	1/2"	78	32,0	30,0	0,338
3300701	R63002315	23	1/2"	78	33,0	30,0	0,280
3300551	R63002416	24	1/2"	78	35,0	30,0	0,350
3300703	R63002715	27	1/2"	78	38,0	30,0	0,320
3300704	R63002815	28	1/2"	78	40,0	30,0	0,360
3300705	R63003015	30	1/2"	78	41,0	30,0	0,350
3300706	R63003215	32	1/2"	78	44,0	30,0	0,350

R6610XXXX

EXTENSÃO DE IMPACTO 1/2"



- > Acionamento mecânico, fixação através de anel/pino de retenção
- > Superfície fosfatada
- > Aço cromo-molibdênio

- > Adaptador quadrado conforme DIN 3121 - F 12,5, ISO 1174
- > Encaixe interno quadrado conforme DIN 3121 - G 12,5, ISO 1174

Código	Ref.	↳ mm ◁	□	■	Ø 1	Ø 2	⚖
3300570	R66100024	125	1/2"	1/2"	16	25	0,230
3300571	R66100049	250	1/2"	1/2"	16	25	0,443

R6304XXXX

SOQUETE DE IMPACTO 1/2"
SEXTAVADO LIGA LEVE
MILIMÉTRICO, LONGO



R63041916



R63042116



R63041716



- > Especial para a montagem/desmontagem de rodas de automóveis
- > Proteção de plástico para trabalhar sem danos
- > Codificação por cores que facilita a identificação do soquete correto
- > Encaixe interno quadrado conforme DIN 3121 - G 12,5, ISO 1174
- > Fabricado conforme DIN 3129, ISO 2725-2
- > Acionamento mecânico, fixação através de anel/pino de retenção
- > Superfície fosfatada
- > Aço cromo-molibdênio
- > Fornecido em embalagem autosserviço

Código	Ref.	Ø mm	□	↳ mm ◀	Ø 1	Ø 2	Cor	⚖
3300585	R63041716	17	1/2"	86	25,6	30	azul	0,220
3300586	R63041916	19	1/2"	86	28,8	30	amarelo	0,240
3300587	R63042116	21	1/2"	86	30,8	30	vermelho	0,260

R66300014

JUNTA UNIVERSAL DE
IMPACTO 1/2"



- > Acionamento mecânico, fixação através de anel/pino de retenção
- > Superfície fosfatada
- > Aço cromo-molibdênio
- > Adaptador quadrado conforme DIN 3121 - F 12,5, ISO 1174
- > Encaixe interno quadrado conforme DIN 3121 - G 12,5, ISO 1174

Código	Ref.	↳ mm ◀	□	■	Ø 1	Ø 2	⚖
3300650	R66300014	63	1/2"	1/2"	34	30	0,236

R67600005

ADAPTADOR DE IMPACTO
1/2" - 3/8"



- > Acionamento mecânico, fixação através de anel/pino de retenção
- > Superfície fosfatada
- > Aço cromo-molibdênio
- > Adaptador quadrado conforme DIN 3121 - F 10, ISO 1174
- > Encabadouro quadrado interior conforme DIN 3121 - G 12,5, ISO 1174

Código	Ref.	↳ mm ◀	□	■	Ø 1	⚖
3300572	R67600005	38	1/2	3/8	30	0,070

R6398XXXX

ANEL + PINO DE RETENÇÃO
1/2"



- > Anel de retenção e pino de retenção
- > Para fixação de chaves de impacto

Código	Ref.	■	■	Utilização	Execução	⚖
3300576	R63981005	1/2	12,5	para tam. 8-14 mm	Pino 20 x 3 mm, anel 19 x 4 mm	0,003
3300577	R63981105	1/2	12,5	para tam. 15-32 mm	Pino 25 x 3 mm, anel 24 x 4 mm	0,005

ALICATES E TESOURAS






ALICATE UNIVERSAL

Item indispensável na caixa de ferramentas, muito útil em oficinas mecânicas.

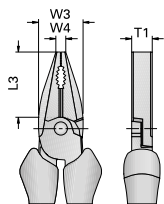
O **ALICATE UNIVERSAL GEDORE red** facilita o uso e manuseio de diferentes materiais.

As mandíbulas planas e ovaladas permitem segurar com firmeza superfícies de forma chata, cilíndrica, oval, quadrada, sextavada, oitavada ou poligonal.

Também com função de cortar, puxar, segurar e dobrar fios.



R28301200 ALICATE UNIVERSAL



- > Fabricado em aço cromo-vanádio GEDORE red com superfície fosfatizada que proporciona maior resistência contra oxidação
- > Ideal para cortar fios, cabos/arames de cobre, latão, bronze, alumínio, plástico e aço com diâmetro máximo de 2,0 mm
- > Possui aplicação especial de óleo promovendo proteção contra a oxidação

- > Bicos lixados e certificados pela qualidade GEDORE red
- > Embalagem em Blister para autosserviço, que protege o produto, o destaca e facilita a exposição
- > Isolamento 1000V conforme NBR9699

Código	Ref.	↳ mm ↳	↳ "pol." ↳	L3 mm	W3 mm	W4 mm	T1 mm	kg
3301821	R28301200	200	8"	44	28	6,5	14	0,410

R28402165 ALICATE DE CORTE DIAGONA



- > Fabricado em aço GEDORE red
- > Produzido conforme norma DIN/ISO
- > Diâmetro máximo de corte Ø 1,6 mm
- > Acabamento polido com bicos lixados, proporcionando melhor apresentação do produto

- > Embalagem blister autosserviço, que protege o produto, o destaca e facilita a exposição
- > Isolamento 1000V conforme NBR9699

Código	Ref.	↳ mm ↳	↳ "pol." ↳	kg
3301822	R28402165	165	6.1/2"	0,270

R28502XXX ALICATE TIPO TELEFONE



- > Fabricado em aço GEDORE red
- > Produzido conforme norma DIN/ISO
- > Cabo em dois materiais
- > Acabamento polido com bicos lixados, proporcionando melhor apresentação do produto

- > Embalagem blister autosserviço, que protege o produto, o destaca e facilita a exposição
- > Isolamento 1000V conforme NBR9699

Código	Ref.	↳ mm ↳	↳ "pol." ↳	kg
3301823	R28502165	165	6.1/2"	0,195
3301824	R28502201	200	8"	0,270

R28512165ALICATE TIPO TELEFONE
BICO CURVO

- > Fabricado em aço GEDORE red
- > Produzido conforme norma DIN/ISO
- > Acabamento polido com bicos lixados, proporcionando melhor apresentação do produto, proporcionando melhor apresentação do produto

- > Embalagem blister autosserviço, que protege o produto, o destaca e facilita a exposição
- > Isolamento 1000V conforme NBR9699
- > Cabo em dois materiais

Código	Ref.	mm	pol.	kg
3301831	R28512165	165	6.1/2"	0,180

R28001004JOGO DE ALICATES
3 PEÇAS

- > Acabamento polido com bicos lixados, proporcionando melhor apresentação do produto
- > Embalagem blister autosserviço, que protege o produto, o destaca e facilita a exposição
- > Isolamento 1000V conforme NBR9699

- > Fabricado em aço GEDORE red
- > Produzido conforme norma DIN/ISO
- > Cabo em dois materiais

Código	Ref.	Conteúdo	Peças	kg
3301189	R28001004	Alicate universal 8" Alicate corte 6.1/2" Alicate tipo telefone 6.1/2"	3	0,750

R27210010

ALICATE DE PRESSÃO



- > Alicate de pressão 10"
- > Acabamento niquelado GEDORE red
- > Mordentes em aço cromo-vanádio GEDORE red e demais componentes em aço especial

- > Mordentes triangulares
- > Prende materiais de diversos formatos

Código	Ref.	mm	pol.	mm	kg
3301832	R27210010	232	10"	29	0,526

R27220065ALICATE DE PRESSÃO
BICO LONGO

- > Para prender e fixar materiais perfilados, redondos e planos
- > Mordentes longos para locais estreitos e de difícil acesso
- > Áreas de aderência com dentado longitudinal
- > Com parafuso de regulação e alavanca de desengate

- > Acionamento com uma só mão
- > Superfície cromada
- > Aço cromo-vanádio GEDORE red

Código	Ref.	mm	pol.	mm	kg
3301181	R27220065	50	6,5"	175	0,175

R28994185

ALICATE TRAVADEIRA



- > Alicate forjado em aço especial GEDORE red
- > Acabamento fosfatizado
- > Cabo plastificado

- > Utilizado para travar serrotes
- > Fornecido em embalagem autosserviço

Código	Ref.	mm	pol.	kg
3301740	R28994185	185	7.1/2"	0,220

R28604008

ALICATE CORTA CABO



- > Capacidade de abertura do alicate de 5mm
- > Capacidade de corte: arame duro Ø2 mm
- > cabo de aço Ø4 mm; fio mola Ø 1,5 mm
- > Indicado para oficinas de bicicletas e oficinas em geral
- > Proporciona boa qualidade no corte
- > Possui cabo ergonômico revestido em plástico
- > Fornecido em embalagem autosserviço

Código	Ref.	mm	pol	mm	kg
3301188	R28604008	195	8"	5	0,290

R27604061

ALICATE PARA ANÉIS EXTERNOS PONTAS RETAS



- > Para anéis de segurança externos conforme norma DIN 471
- > Pontas retas
- > Com mola de abertura
- > Cabo com revestimento em plástico
- > Aço cromo-vanádio GEDORE red
- > Fornecido em embalagem autosserviço

Código	Ref.	mm	pol	Ø de ponta	kg
3301825	R27604061	19 - 60	3/4-2.3/8"	1,8 mm	0,200

R27704061

ALICATE PARA ANÉIS INTERNOS PONTAS RETAS



- > Para anéis de segurança internos conforme norma DIN 472
- > Pontas retas
- > Cabo com revestimento em plástico
- > Aço cromo-vanádio GEDORE red
- > Fornecido em embalagem autosserviço

Código	Ref.	mm	pol	Ø de ponta	kg
3301827	R27704061	19 - 60	3/4-2.3/8"	1,8 mm	0,190

R27654061

ALICATE PARA ANÉIS EXTERNOS PONTAS CURVAS



- > Para anéis de segurança externos conforme norma DIN 471
- > Pontas curvas
- > Com mola de abertura
- > Cabo com revestimento em plástico
- > Aço cromo-vanádio GEDORE red
- > Fornecido em embalagem autosserviço

Código	Ref.	mm	pol	Ø de ponta	kg
3301826	R27654061	19 - 60	3/4-2.3/8"	1,8 mm	0,200

R27754061

ALICATE PARA ANÉIS INTERNOS PONTAS CURVAS



- > Para anéis de segurança internos conforme norma DIN 472
- > Pontas curvas
- > Com mola de abertura
- > Cabo com revestimento em plástico
- > Aço cromo-vanádio GEDORE red
- > Fornecido em embalagem autosserviço

Código	Ref.	mm	pol	Ø de ponta	kg
3301828	R27754061	19 - 60	3/4-2.3/8"	1,8 mm	0,190

R28002104

JOGO DE ALICATES PARA ANÉIS 4 PEÇAS



- > Para anéis de segurança externos e internos conforme normas DIN 471 e DIN 472
- > Pontas retas e pontas curvas
- > Cabos com revestimento em plástico
- > Aço cromo-vanádio GEDORE red
- > Fornecido em embalagem autosserviço

Código	Ref.	Conteúdo	Peças	kg
3301829	R28002104	Alicate para anéis externos pontas retas Alicate para anéis internos pontas retas Alicate para anéis externos pontas curvas Alicate para anéis internos pontas curvas	4	0,800

R2880XXXX

CORTA VERGALHÃO



- > Lâminas de precisão fosfatadas, endurecidas por indução
- > Cabos em tubo de aço, angulados para um trabalho sem esforço
- > Punhos com formato ergonômico
- > Aço especial temperado GEDORE red de qualidade superior

Código.	Ref	mm	pol.	Capacidade de corte para vergalhão 19 HRC (Ø mm)	Capacidade de corte para vergalhão 40 HRC (Ø mm)	kg
3301196	R28801012	300	12"	5	4	0,700
3301197	R28801014	350	14"	6	5	1,000
3301150	R28801018	450	18"	8	6	1,400
3301151	R28801024	600	24"	9	8	2,500
3301152	R28801030	750	30"	11	9	3,900
3301153	R28801036	900	36"	13	10	5,900

R28154010

ALICATE BOMBA D'ÁGUA AUTOAJUSTÁVEL



- > Fabricado conforme DIN 8976
- > Mecanismo de ajuste automático, permite manuseamento com uma só mão
- > Articulação encaixada, maior estabilidade devido a orientação dupla
- > Formato estreito, permite melhor acesso à peça
- > Áreas de aderência com dentado longitudinal
- > Cabeça polida
- > Punho revestido
- > Aço cromo-vanádio GEDORE red

Código	Ref.	mm	pol.	mm	kg
3301172	R28154010	250	10"	35	0,374

R2810XXXX

ALICATE BOMBA D'ÁGUA 7 POSIÇÕES DE REGULAGEM



- > Fabricado conforme DIN 8976, forma C
- > Áreas de aderência com dentado longitudinal
- > Com articulação encaixada
- > 7 posições de regulagem
- > Cabeça e articulação polidas
- > Aço cromo-vanádio GEDORE red
- > Revestimento vermelho

Código	Ref.	mm	pol.	mm	kg
3301175	R28100010	250	10"	33	0,300
3301176	R28100012	300	12"	42	0,406

R9331XXXX

TESOURA TIPO AVIAÇÃO



- > Área de corte endurecida por indução
- > Projetadas para transferir força extra de corte, ação combinada dos cabos para as lâminas
- > Cabos injetados em plástico
- > Aço especial
- > Fornecido em embalagem autosserviço

Código	Ref.	Modelo	mm	pol.	kg
3301741	R93310041	Corte direito	250	10"	0,410
3301742	R93310141	Corte reto	250	10"	0,410
3301743	R93310241	Corte esquerdo	250	10"	0,410

R9332XXXXTESOURA PARA CHAPAS
MODELO AMERICANO

- > Área de corte endurecida por indução
- > Projetadas para corte de chapas e aço inoxidável
- > Cabos injetados em plástico
- > Aço especial
- > Fornecido em embalagem autosserviço

Código	Ref.	↳ mm ↳	↳"pol.↳	⚖️
3301746	R93320141	250	10"	0,510
3301747	R93320151	300	12"	0,540

R9332XXXX

TESOURA PARA CHAPAS



- > Área de corte endurecida por indução
- > Projetadas para corte de chapas não endurecidas
- > Aço especial GEDORE red
- > Fornecido em embalagem autosserviço

Código	Ref.	Descrição	↳ mm ↳	↳"pol.↳	Cap. de corte	⚖️
3301744	R93320041	Tesoura para chapas 250 mm (10')	250	10"	0,8 mm	0,570
3301745	R93320051	Tesoura para chapas 300 mm (12')	300	12"	1,0 mm	0,760

R2892XXXX

TORQUÊS PARA ARMADOR



- > Atende à norma DIN 9242
- > Aço especial GEDORE red
- > Indicado para uso para corte e torção de arames em construção civil
- > Fornecido em cartela para autosserviço, destacando e facilitando a exposição

Código	Ref.	Descrição	↳ mm ↳	↳"pol.↳	Cap. de corte Ø mm	⚖️
3369845	R28924110	Torquês para armador 250 mm	250	10"	1,6	0,450
3369846	R28924112	Torquês para armador 300 mm	300	12"	1,6	0,590
3369847	R28924113	Torquês para armador 330 mm	330	13"	1,6	0,650

R28904201

TORQUÊS PARA CARPINTEIRO




- > Atende à norma DIN 9243
- > Aço especial GEDORE red
- > Indicado para uso em trabalhos pesados de carpintaria
- > Fornecido em cartela para autosserviço, destacando e facilitando a exposição

Código	Ref.	Descrição	↳ mm ↳	↳"pol.↳	Cap. de corte Ø mm	⚖️
3369844	R28904201	Torquês para carpinteiro 200 mm	200	8"	1,6	0,370

R28994265

ALICATE DE FAZENDEIRO



- > Aço especial GEDORE red
- > Indicado para o uso na montagem de cercas em funções como cortar, puxar ou arrancar arames e bater pregos
- > Fornecido em cartela para autosserviço, destacando e facilitando a exposição

Código	Ref.	Descrição	↳ mm ↳	↳"pol.↳	⚖️
3301739	R28994265	Alicate de fazendeiro 265 mm	265	10"	0,690

MARTELOS, MARRETAS E FERRAMENTAS PARA GOLPE




R924000XX

MARTELO DE UNHA



- > Cabeça forjada em aço GEDORE red
- > Cantos arredondados
- > Cabo em madeira


Código	Ref.	Peso da cabeça	Ø mm	- mm	
3369921	R92400010	240 g	18	260	0,250
3369922	R92400012	310 g	21	290	0,400
3369923	R92400016	400 g	23	310	0,500
3369924	R92400019	470 g	25	330	0,600
3369925	R92400021	520 g	27	375	0,650
3369926	R92400024	590 g	29	375	0,740

R924200XX

MARTELO DE UNHA COM CABO DE FIBRA



- > Cabeça forjada em aço GEDORE red
- > Cantos arredondados
- > Cabo em fibra de vidro de alta resistência


Código	Ref.	Peso da cabeça	Ø mm	- mm	
3369876	R92420012	310 g	21	275	0,400
3369877	R92420016	400 g	23	330	0,600
3369878	R92420019	470 g	25	330	0,650
3369927	R92420023	570 g	28	350	0,740

R921000XX

MARTELO PENA



- > Cabeça forjada em aço GEDORE red
- > Tratamento térmico total na cabeça
- > Cabeça pintada na cor preta
- > Fabricado conforme norma DIN 1041
- > Cabo em madeira


Código	Ref.	Peso da cabeça	- mm	
3369903	R92100004	100 g	260	0,200
3369901	R92100008	200 g	280	0,300
3369902	R92100012	300 g	300	0,450
3369904	R92100016	400 g	325	0,550
3369889	R92100020	500 g	325	0,650
3369890	R92100032	800 g	350	1,000
3369891	R92100040	1000 g	360	1,250

R921200XX

MARTELO PENA COM CABO DE FIBRA



- > Cabeça forjada em aço GEDORE red
- > Tratamento térmico total da cabeça
- > Cabeça pintada na cor preta
- > Fabricado conforme norma DIN 1041
- > Cabo em fibra de vidro de alta resistência

Código	Ref.	Peso da cabeça	- mm	
3369894	R92120012	300 g	295	0,500
3369895	R92120020	500 g	315	0,750
3369896	R92120032	800 g	350	1,100

R921600XX

MARTELO BOLA



- > Cabeça forjada em aço especial GEDORE red
- > Tratamento térmico total na cabeça
- > Batentes lixados
- > Cabo em madeira

Código	Ref.	Peso da cabeça	↳ mm ↳	⚖️
3369916	R92160003	200 g	310	0,450
3369917	R92160004	300 g	320	0,500
3369918	R92160005	500 g	330	0,600
3369919	R92160008	700 g	360	0,950
3369920	R92160010	1000 g	390	1,250

R921205XX

MARTELO BOLA COM CABO DE FIBRA



- > Cabeça forjada em aço GEDORE red
- > Tratamento térmico total da cabeça
- > Cabo em fibra de vidro de alta resistência

Código	Ref.	Peso da cabeça	↳ mm ↳	⚖️
3369882	R92120508	200 g	310	0,450
3369883	R92120512	300 g	315	0,550
3369884	R92120520	500 g	335	0,750
3369885	R92120528	700 g	340	1,000
3369886	R92120540	1000 g	375	1,250

R92402024

MARTELO DE CARPINTEIRO



- > Cabeça forjada em aço GEDORE red
- > Cabeça pintada em preto
- > Cantos arredondados
- > Corpo em aço tubular
- > Cabo ergonômico em plástico

Código	Ref.	Peso da cabeça	↳ mm ↳	⚖️
3369929	R92402024	600 g	330	0,880

R922000XX

MARRETA



R92200083

- > Cabeça forjada em aço GEDORE red
- > Tratamento térmico total na cabeça
- > Cabeça pintada na cor preta
- > Fabricado conforme norma DIN 6475
- > Cabo em madeira

Código	Ref.	Peso da cabeça	↳ mm ↳	⚖️
3369897	R92200040	1000 g	260	1,115
3369898	R92200050	1250 g	260	1,400
3369899	R92200055	1500 g	280	1,700
3369900	R92200065	2000 g	310	2,300
3300729	R92200083	5000g	805	5,800

R922005XX

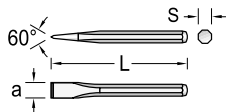
MARRETA OITAVADA



- > Cabeça forjada em aço GEDORE red
- > Tratamento térmico total na cabeça
- > Cabeça pintada na cor preta
- > Cabo em madeira

Código	Ref.	Peso da cabeça	↳ mm ↳	⚖️
3369906	R92200540	1000 g	300	1,050
3369907	R92200555	1500 g	300	1,500
3369908	R92200565	2000 g	405	2,100
3369909	R92200583	5000 g	905	3,350

R9109XXXX TALHADEIRA SEXTAVADA



- > Fabricada em aço cromo-vanádio GEDORE red
- > Tratamento térmico que proporciona resistência e durabilidade à ferramenta
- > Recebe aplicação especial de óleo: maior proteção contra a oxidação
- > Embalagem em saco plástico autosserviço com maior proteção a agentes externos e pronta para exposição no ponto de venda.
- > Fabricada conforme norma DIN 7255, que especifica ferramentas para golpes

Código	Ref.	Descrição	L mm	a mm	S mm	kg
3369848	R91090017	Talhadeira sextavada 130x11 mm d 9,5 mm	130	11	9,5	0,070
3369849	R91090021	Talhadeira sextavada 150x15 mm d 12,7 mm	150	15	12,7	0,145
3369850	R91090024	Talhadeira sextavada 165x16 mm d 12,7 mm	165	16	12,7	0,165
3369851	R91090027	Talhadeira sextavada 180x19 mm d 15,9 mm	180	19	15,9	0,275
3369852	R91090031	Talhadeira sextavada 200x22 mm d 19 mm	200	22	19,0	0,420
3369853	R91090034	Talhadeira sextavada 215x25 mm d 19 mm	215	25	19,0	0,475

R91490021 TALHADEIRA BEDAME



- > Fabricada conforme DIN 6451
- > Arestas, lados e ponta lixados
- > Haste pintada em cor cobre
- > Aço cromo-vanádio GEDORE red

Código	Ref.	mm	Espessura da haste	mm	kg
3369857	R91490021	6	11	150	0,170

R9108XXXX PUNÇÃO DE CENTRO



- > Fabricada em aço cromo-vanádio GEDORE red
- > Tratamento térmico que proporciona resistência e durabilidade à ferramenta
- > Recebe aplicação especial de óleo: maior proteção contra a oxidação
- > Embalagem em saco plástico autosserviço com maior proteção a agentes externos e pronta para exposição no ponto de venda
- > Fabricada conforme critérios das normas DIN 7250 e DIN 7255

Código	Ref.	Descrição	L mm	L1 mm	a mm	S mm	kg
3369854	R90180415	Punção de centro sextavada 120 x 4 mm d.8 mm	120	35	4	8	0,070
3369855	R90180515	Punção de centro sextavada 120 x 5 mm d.12 mm	120	40	5	10	0,095

R9022XXXX SACA PINO PARALELO



- > Fabricado em aço cromo-vanádio GEDORE red
- > Tratamento térmico que proporciona resistência e durabilidade à ferramenta
- > Recebe aplicação especial de óleo: maior proteção contra a oxidação
- > Embalada em saco plástico resistente, maior proteção ao produto contra agentes externos
- > Fabricado conforme normas DIN 6450 e DIN 7255
- > Embalagem para autosserviço, pronta para exposição no ponto de venda

Código	Ref.	Descrição	L mm	L1 mm	a mm	S mm	kg
3369983	R90220214	Saca pino paralelo 2 mm	115	30	2	8	0,035
3369984	R90220321	Saca pino paralelo 3 mm	150	40	3	8	0,073
3369985	R90220421	Saca pino paralelo 4 mm	150	50	4	8	0,071
3369986	R90220521	Saca pino paralelo 5 mm	150	50	5	8	0,070
3369987	R90220621	Saca pino paralelo 6 mm	150	50	6	9	0,074
3369988	R90220821	Saca pino paralelo 8 mm	150	50	8	10	0,111

CORTE E MEDIÇÃO



R93200018ESTILETE COM 5 LÂMINAS,
18MM

- > Lâmina com 18 mm de largura
- > Caixa em plástico
- > Guia de lâmina em metal
- > Manuseio com uma só mão
- > Adequado para destros
- > Com depósito de lâminas
- > Com afiador incorporado
- > Acompanham 5 lâminas para substituição (100mm de comprimento, 0,4 mm de espessura)
- > Fornecido em embalagem autosserviço

Código	Ref.	Descrição	mm	mm	kg
3369930	R93200018	Estilete com 5 lâminas de reposição	0,4	18	0,088

R93950018

LÂMINAS PARA ESTILETE



- > Lâmina com 18 mm de largura
- > Estojo em plástico
- > Fornecida em embalagem autosserviço

Código	Ref.	mm	mm	kg
3369931	R93950018	0,4	18	0,088

R93350052

ARCO DE SERRA PARA METAIS



- > Produto de alta resistência
- > Pode ser usado com lâmina na vertical ou em ângulo de 45° em relação ao arco
- > Profundidade do corte 90 mm
- > Fornecido em embalagem autosserviço

Código	Ref.	mm	kg
3301623	R93350052	305	0,600

FERRAMENTAS PARA ACABAMENTO



R931XXXXX

LIMAS



- > Fabricadas conforme DIN 7261, forma B, C, D, E, F
- > Em aço especial
- > Punho de 2 materiais, para fácil manuseio
- > Fornecidas em embalagem autosserviço

Código	Ref.	Descrição	Picado			
3301591	R93100052	Lima triangular com cabo plástico	2	200	310	0,184
3301592	R93120052	Lima plana com cabo plástico	2	200	310	0,192
3301593	R93140052	Lima redonda com cabo plástico	2	200	310	0,124
3301594	R93160052	Lima meia cana com cabo plástico	2	200	310	0,190
3301595	R93180052	Lima quadrada com cabo plástico	2	200	310	0,124

R93000005

JOGO DE LIMAS

5 PEÇAS



- > Fabricadas conforme DIN 7261, forma B, C, D, E, F
- > Em aço especial
- > Punho de 2 materiais, para fácil manuseio
- > Fornecida em bolsa plástica

Código	Ref.	Conteúdo	Picotado			Peças	
3301597	R93000005	Lima triangular Lima plana Lima redonda Lima meia-cana Lima quadrada	2	200	310	5	0,820

R99210000

APLICADOR DE SELANTES



- > Para aplicação de silicone com capacidade de 310 ml
- > Substituição simples e rápida do cartucho
- > Tubo em alumínio
- > Acompanham 3 pontas para aplicação
- > Produto de fácil manuseio e limpeza

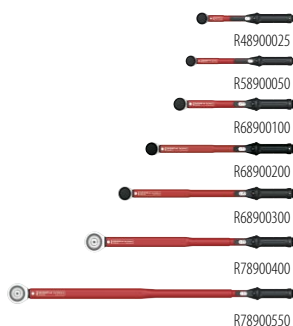
Código	Ref.	Largura	Altura	
3301753	R99210000	340 mm	210 mm	0,840

TORQUÍMETRO



RX890XXXX

TORQUÍMETROS



Utilização:

- > Controle de aperto de parafusos de 5 a 550 N.m
- > Para aperto sentido horário e anti-horário
- > Exatidão de repetição e precisão
- > Sinal sonoro ao atingir do torque ajustado

Equipamento standard:

- > Torquímetro com certificação conforme DIN EN ISO 6789
- > Manual de instruções
- > Fornecido em estojo plástico e torquímetro 3/4" em caixa de papelão resistente

Versão:

- > Torquímetro ajustável com encaixe quadrado e função de catraca integrada
- > O ajuste do torque realiza-se girando o punho
- > Sistema de segurança na extremidade do cabo, garantindo a fixação do torque ajustado
- > Escala com lupa legível para N.m, mais escala secundária para um ajuste exato
- > Precisão de disparo: +/- 3% de tolerância do valor ajustado escala

Código	Ref.	Descrição	■	N.m	Escala N.m	↳ mm ↳	kg
3369943	R48900025	Encaixe quadrado com botão de pressão, serrilhado	1/4"	5-25	0,1	285	0,515
3369938	R58900050	Encaixe quadrado com botão de pressão, serrilhado	3/8"	10-50	2,5	335	0,540
3369939	R68900100	Encaixe quadrado com botão de pressão, serrilhado	1/2"	20-100	0,5	395	1,176
3369940	R68900200	Encaixe quadrado com botão de pressão, serrilhado	1/2"	40-200	1,0	485	1,350
3369942	R68900300	Encaixe quadrado com botão de pressão, serrilhado	1/2"	60-300	1,0	575	1,541
3369941	R78900400	Encaixe quadrado com pino	3/4"	80-400	1,0	685	2,390
3369944	R78900550	Encaixe quadrado com pino	3/4"	110-550	1,0	955	4,184

RX899XXXX

ACESSÓRIOS PARA TORQUÍMETRO



- > Para utilização em ferramentas com encaixe quadrado e função de catraca integrada
- > Adaptador quadrado conforme DIN 3120

- > Aço cromo-vanádio GEDORE red
- > Fornecido em saco plástico

Código	Ref.	Descrição	■	kg
3369945	R48990000	Cabeça cogumelo para torquímetro, 1/4"	1/4"	0,021
3369946	R58990000	Cabeça cogumelo para torquímetro, 3/8"	3/8"	0,022
3369947	R68990000	Cabeça cogumelo para torquímetro, 1/2"	1/2"	0,060
3369937	R78991000	Quadrado para torquímetro, 3/4"	3/4"	0,133

R6890XXXX

TORQUÍMETRO DE VARETA



- > Aço Cromo Vanádio
- > Acabamento niquelado e cromado fosco
- > Precisão de +-6%
- > Resolução escala 5 N.m
- > Faixa de torque: até 130 N.m
- > Encaixe de 1/2" ou 3/8"

- > Testado e aprovado nos testes em Laboratório de Qualidade
- > Indicado para aplicação de torque em sentido horário e anti-horário
- > Caso necessite com certificado de verificação ou calibração, deverá solicitar em especial no pedido de compra

Código	Ref.	Faixa de Torque	Encaixe	Comprimento	Largura	Altura	kg
3300223	R58900060	12 - 60 N.m	3/8	500mm	130mm	47mm	0,400
3300222	R68901130	26 - 130 N.m	1/2	556mm	170mm	54mm	0,840

ÍNDICE DE CÓDIGOS

Código	Referência	Pág.
3300002	R95700023	29
3300009	R68003016	40
3300021	R41008012	34
3300022	R48008013	33
3300023	R62558010	33
3300026	R49005023	35
3300028	R61208007	37
3300029	R62458107	33
3300030	R69008012	36
3300036	R51208006	35
3300037	R51208106	36
3300045	R68003020	40
3300046	R62458007	33
3300048	R58018012	40
3300050	R49003016	34
3300051	R49003033	35
3300052	R49003046	36
3300053	R59003026	37
3300055	R69003024	37
3300058	R45603172	39
3300061	R47001004	16
3300064	R41000403	42
3300065	R41004503	42
3300066	R41000503	42
3300067	R41005503	42
3300068	R41000603	42
3300069	R41000703	42
3300070	R41000803	42
3300071	R41000903	42
3300072	R41001003	42
3300073	R41001103	42
3300074	R41001203	42
3300075	R41001303	42
3300076	R41001403	42
3300077	R41000409	43
3300078	R41004509	43
3300079	R41000509	43
3300080	R41005509	43
3300081	R41000609	43
3300082	R41000709	43
3300083	R41000809	43
3300084	R41000909	43
3300085	R41001009	43
3300086	R41001109	43
3300087	R41001209	43
3300088	R41001309	43
3300102	R41200203	43
3300103	R41200303	43
3300104	R41200403	43
3300105	R41200503	43
3300106	R41200703	43
3300107	R42451106	44
3300108	R42451206	44
3300109	R42451306	44
3300110	R42451406	44
3300111	R42451506	44
3300112	R42451606	44
3300113	R42451806	44

Código	Referência	Pág.
3300123	R42550306	43
3300124	R42550406	43
3300125	R42550506	43
3300126	R42550606	43
3300127	R42550806	43
3300128	R42551006	43
3300140	R45100009	43
3300141	R45100019	43
3300142	R45100029	43
3300143	R45200022	45
3300144	R45300005	45
3300149	R47100003	52
3300150	R47110009	53
3300151	R47100103	53
3300158	R40000027	44
3300164	R51000604	45
3300165	R51000704	45
3300166	R51000804	45
3300167	R51000904	45
3300168	R51001004	45
3300169	R51001104	45
3300170	R51001204	45
3300171	R51001304	45
3300172	R51001404	45
3300173	R51001504	45
3300174	R51001604	45
3300175	R51001704	45
3300176	R51001804	45
3300177	R51001904	45
3300178	R51002004	45
3300179	R51002104	45
3300180	R51002204	45
3300198	R38100814	22
3300199	R38100819	22
3300200	R38100824	22
3300201	R38101829	22
3300202	R38101224	22
3300203	R38101229	22
3300204	R38101619	22
3300205	R38101624	22
3300206	R38101640	22
3300207	R38102029	22
3300208	R38200024	23
3300209	R38200114	23
3300210	R38200124	23
3300211	R38200129	23
3300212	R38201219	23
3300213	R38200224	23
3300214	R38200239	23
3300215	R38200339	23
3300218	R55100024	46
3300219	R55100029	46
3300222	R68901130	73
3300223	R58900060	73
3300224	R50000027	45
3300242	R55200039	46
3300243	R57300008	52
3300244	R57500004	52

Código	Referência	Pág.
3300257	R61000806	46
3300258	R61000906	46
3300259	R61001006	46
3300260	R61001106	46
3300261	R61001206	46
3300262	R61001306	46
3300263	R61001406	46
3300264	R61001506	46
3300265	R61001606	46
3300266	R61001706	46
3300267	R61001806	46
3300268	R61001906	46
3300269	R61002006	46
3300270	R61002106	46
3300271	R61002206	46
3300272	R61002306	46
3300273	R61002406	46
3300274	R61002507	46
3300275	R61002607	46
3300276	R61002707	46
3300277	R61002807	46
3300278	R61003007	46
3300279	R61003207	46
3300280	R62650819	29
3300281	R62650919	29
3300282	R62651019	29
3300283	R62651219	29
3300304	R61001014	47
3300305	R61001114	47
3300306	R61001214	47
3300307	R61001314	47
3300308	R61001414	47
3300309	R61001514	47
3300310	R61001614	47
3300311	R61001714	47
3300312	R61001814	47
3300313	R61001914	47
3300314	R61002014	47
3300315	R61002114	47
3300316	R61002214	47
3300318	R61002414	47
3300319	R61002714	47
3300320	R61003014	47
3300321	R61003214	47
3300323	R61100806	47
3300324	R61100906	47
3300325	R61101006	47
3300326	R61101106	47
3300327	R61101206	47
3300328	R61101306	47
3300329	R61101406	47
3300330	R61101506	47
3300331	R61101606	47
3300332	R61101706	47
3300333	R61101806	47
3300334	R61101906	47
3300335	R61102006	47
3300336	R61102106	47

Código	Referência	Pág.
3300337	R61102206	47
3300338	R61102306	47
3300339	R61102406	47
3300341	R61102607	47
3300342	R61102707	47
3300343	R61102807	47
3300345	R61103007	47
3300346	R61103207	47
3300348	R61200506	48
3300349	R61200706	48
3300350	R61200806	48
3300351	R61200906	48
3300352	R61201106	48
3300353	R61201306	48
3300354	R61201506	48
3300355	R61201706	48
3300356	R61201807	48
3300357	R61201907	48
3300358	R62550410	49
3300359	R62550510	49
3300360	R62550610	49
3300361	R62550710	49
3300362	R62550810	49
3300363	R62550910	49
3300364	R62551010	49
3300365	R62551110	49
3300366	R62551210	49
3300367	R62551410	49
3300368	R62551710	49
3300369	R62551910	49
3300374	R17101000	30
3300375	R15101215	30
3300377	R62550519	49
3300378	R62550619	49
3300379	R62550719	49
3300380	R62550819	49
3300381	R62551019	49
3300382	R62551219	49
3300383	R62551419	49
3300384	R62551719	49
3300385	R15101075	31
3300390	R19202400	30
3300391	R62451310	49
3300392	R62451410	49
3300393	R62451510	49
3300394	R62451610	49
3300395	R62451810	49
3300396	R62451910	49
3300397	R62452110	49
3300398	R62452210	49
3300399	R62452310	49
3300401	R61021612	48
3300402	R61022112	49
3300403	R65100014	51
3300404	R65100024	51
3300406	R65100049	51
3300407	R65300012	51
3300408	R65200049	51
3300409	R60120027	51
3300410	R60000027	50
3300412	R60600006	50
3300413	R61101014	48
3300414	R61101114	48

Código	Referência	Pág.
3300415	R61101214	48
3300416	R61101314	48
3300417	R61101414	48
3300418	R61101514	48
3300419	R61101614	48
3300420	R61101714	48
3300421	R61101814	48
3300422	R61101914	48
3300423	R61102014	48
3300424	R61102114	48
3300425	R61102214	48
3300426	R61102414	48
3300427	R61102714	48
3300428	R61103014	48
3300429	R61103214	48
3300430	R67500007	52
3300450	R62451319	50
3300451	R62451419	50
3300452	R62451519	50
3300453	R62451619	50
3300454	R62451819	50
3300455	R62451919	50
3300456	R62452119	50
3300457	R62452219	50
3300458	R62452319	50
3300471	R62700519	50
3300472	R62700619	50
3300473	R62700819	50
3300474	R62701019	50
3300475	R62701219	50
3300476	R62701419	50
3300477	R62701619	50
3300517	R47110012	52
3300518	R47110112	52
3300519	R47110212	52
3300521	R67100006	53
3300525	R63001006	56
3300526	R63001106	56
3300527	R63001206	56
3300528	R63001306	56
3300529	R63001406	56
3300530	R63001506	56
3300531	R63001606	56
3300532	R63001706	56
3300533	R63001906	56
3300534	R63002106	56
3300535	R63002208	56
3300536	R63002408	56
3300537	R63002709	56
3300538	R63003009	56
3300539	R63003209	56
3300540	R63001016	56
3300541	R63001116	56
3300542	R63001216	56
3300543	R63001316	56
3300544	R63001416	56
3300545	R63001516	56
3300546	R63001616	56
3300547	R63001716	56
3300548	R63001916	56
3300549	R63002116	56
3300550	R63002216	56
3300551	R63002416	56

Código	Referência	Pág.
3300570	R66100024	56
3300571	R66100049	56
3300572	R67600005	57
3300574	R63003012	55
3300575	R63003008	55
3300576	R63981005	57
3300577	R63981105	57
3300578	R63043003	55
3300585	R63041716	57
3300586	R63041916	57
3300587	R63042116	57
3300650	R66300014	57
3300697	R63000815	56
3300699	R63001815	56
3300700	R63002015	56
3300701	R63002315	56
3300703	R63002715	56
3300704	R63002815	56
3300705	R63003015	56
3300706	R63003215	56
3300709	R63003108	55
3300729	R92200083	66
3300828	R07100080	14
3300829	R07100090	14
3300830	R07100100	14
3300831	R07100110	14
3300832	R07100120	14
3300833	R07100130	14
3300834	R07100140	14
3300835	R07100150	14
3300836	R07100160	14
3300837	R07100170	14
3300838	R07100180	14
3300839	R07100190	14
3300840	R07100200	14
3300841	R07100210	14
3300842	R07100220	14
3300843	R07100240	14
3300844	R07100270	14
3300845	R07100300	14
3300846	R07100320	14
3300848	R07100360	14
3300849	R07105005	14
3300850	R07105012	14
3300851	R07200080	15
3300852	R07200090	15
3300853	R07200100	15
3300854	R07200110	15
3300855	R07200120	15
3300856	R07200130	15
3300857	R07200140	15
3300858	R07200150	15
3300859	R07200160	15
3300860	R07200170	15
3300861	R07200180	15
3300862	R07200190	15
3300863	R07200200	15
3300864	R07200210	15
3300865	R07200220	15
3300866	R07200240	15
3300867	R07200270	15
3300868	R07200300	15
3300869	R07200320	15

Código	Referência	Pág.
3300871	R07200360	15
3300872	R07205005	15
3300873	R07205012	15
3300874	R07300080	14
3300876	R07300100	14
3300879	R07300130	14
3300883	R07300170	14
3300885	R07300190	14
3300889	R07300240	14
3300891	R07400809	18
3300893	R07401011	18
3300894	R07401213	18
3300895	R07401415	18
3300896	R07401618	18
3300897	R07401719	18
3300898	R07405006	18
3300900	R07501002	18
3301003	R05905010	15
3301059	R03800004	20
3301060	R03800006	20
3301061	R03800008	20
3301062	R03800010	20
3301063	R03800012	20
3301064	R03800015	20
3301065	R03800018	20
3301150	R28801018	62
3301151	R28801024	62
3301152	R28801030	62
3301153	R28801036	62
3301172	R28154010	62
3301175	R28100010	62
3301176	R28100012	62
3301181	R27220065	60
3301188	R28604008	61
3301189	R28001004	60
3301196	R28801012	62
3301197	R28801014	62
3301203	R27160007	20
3301204	R27160009	20
3301205	R27160011	20
3301206	R27160012	20
3301207	R27160016	20
3301208	R27160021	20
3301209	R27160030	20
3301340	R38990000	24
3301464	R90610075	29
3301478	R01522138	28
3301480	R01522224	28
3301481	R01522427	28
3301482	R01522727	28
3301483	R01522729	28
3301484	R01522730	28
3301485	R01522732	28
3301486	R01522733	28
3301487	R01523032	28
3301488	R01523033	28
3301489	R01523233	28
3301497	R01550013	28
3301498	R01550019	28
3301500	R01700066	28
3301501	R01700166	28
3301504	R90600066	28
3301505	R90600071	28

Código	Referência	Pág.
3301506	R90600166	29
3301507	R90600074	29
3301508	R01800008	27
3301509	R01800009	27
3301510	R01800010	27
3301511	R01800011	27
3301512	R01800012	27
3301513	R01800013	27
3301514	R01800014	27
3301515	R01800015	27
3301516	R01800016	27
3301517	R01800017	27
3301518	R01800018	27
3301519	R01800019	27
3301520	R01900024	27
3301521	R01900028	27
3301522	R01900032	27
3301523	R01900036	27
3301524	R01900040	27
3301525	R01900044	27
3301526	R01900048	27
3301527	R01802012	27
3301528	R01902007	27
3301532	R01760017	27
3301533	R01760019	27
3301534	R01760021	27
3301535	R01760022	27
3301536	R01760023	27
3301542	R15551001	31
3301545	R19102001	31
3301573	R68003030	33
3301574	R68003026	34
3301577	R68003032	34
3301591	R93100052	71
3301592	R93120052	71
3301593	R93140052	71
3301594	R93160052	71
3301595	R93180052	71
3301597	R93000005	71
3301623	R93350052	69
3301626	R20802012	8
3301633	R21600064	6
3301634	R21602064	6
3301648	R20152005	7
3301653	R20150005	7
3301654	R20602000	6
3301661	R20600173	6
3301664	R20150106	7
3301666	R20152106	7
3301669	R21560101	8
3301670	R20400000	9
3301671	R21562101	8
3301674	R20402000	9
3301703	R22250002	9
3301704	R22250003	9
3301706	R22250004	9
3301739	R28994265	63
3301740	R28994185	60
3301741	R93310041	62
3301742	R93310141	62
3301743	R93310241	62
3301744	R93320041	63
3301745	R93320051	63

Código	Referência	Pág.
3301746	R93320141	63
3301747	R93320151	63
3301753	R99210000	71
3301821	R28301200	59
3301822	R28402165	59
3301823	R28502165	59
3301824	R28502201	59
3301825	R27604061	61
3301826	R27654061	61
3301827	R27704061	61
3301828	R27754061	61
3301829	R28002104	62
3301831	R28512165	60
3301832	R27210010	60
3301846	R18201001	29
3301847	R27904254	30
3301876	R19352000	30
3365101	R38001005	23
3365102	R09100060	11
3365103	R09100070	11
3365104	R09100080	11
3365105	R09100090	11
3365106	R09100100	11
3365107	R09100110	11
3365108	R09100120	11
3365109	R09100130	11
3365110	R09100140	11
3365111	R09100150	11
3365112	R09100160	11
3365113	R09100170	11
3365114	R09100180	11
3365115	R09100190	11
3365116	R09100200	11
3365117	R09100210	11
3365118	R09100220	11
3365119	R09100230	11
3365120	R09100240	11
3365121	R09100250	11
3365122	R09100260	11
3365123	R09100270	11
3365124	R09100280	11
3365125	R09100290	11
3365126	R09100300	11
3365127	R09100320	11
3365128	R01191620	17
3365129	R01192428	17
3365130	R01193236	17
3365131	R01194044	17
3365132	R01194048	17
3365133	R01194850	17
3365134	R01194856	17
3365135	R01195256	17
3365136	R01196064	17
3365137	R01196872	17
3365138	R01196880	17
3365139	R01197280	17
3365140	R09110016	12
3365141	R09110020	12
3365142	R09110024	12
3365143	R09110028	12
3365144	R09110032	12
3365145	R09110036	12
3365146	R09110040	12

Código	Referência	Pág.
3365147	R09110044	12
3365148	R09110048	12
3365149	R09110052	12
3365150	R09110056	12
3365151	R09110060	12
3365152	R09110064	12
3365153	R09110068	12
3365154	R09110072	12
3365155	R09110080	12
3365156	R05131620	19
3365157	R05132428	19
3365158	R05133236	19
3365159	R05134044	19
3365160	R05134048	19
3365161	R05134850	19
3365162	R05134856	19
3365163	R05135256	19
3365164	R05136064	19
3365165	R05136872	19
3365166	R05136880	19
3365167	R05120607	19
3365168	R05120809	19
3365169	R05121011	19
3365170	R05121213	19
3365171	R05121415	19
3365172	R05121617	19
3365173	R05121819	19
3365174	R05122022	19
3365175	R05122123	19
3365176	R05122426	19
3365177	R05122427	19
3365178	R05122528	19
3365179	R05122732	19
3365180	R01180607	17
3365181	R01180809	17
3365182	R01181011	17
3365183	R01181213	17
3365184	R01181415	17
3365185	R01181617	17
3365186	R01181719	17
3365187	R01181819	17
3365188	R01182022	17
3365189	R01182123	17
3365190	R01182426	17
3365191	R01182528	17
3365192	R01182732	17
3365193	R05121314	19
3365194	R05121719	19
3365195	R05121922	19
3365196	R05122224	19
3365197	R09105112	12
3365198	R09105015	12
3365199	R09105017	12
3365200	R09105024	12
3365201	R09115013	12
3365202	R09115016	12
3365203	R09105008	12
3365204	R09105012	12
3365205	R01185006	17
3365206	R01185008	17
3365207	R01185012	17
3365208	R01195006	17
3365209	R01195008	17

Código	Referência	Pág.
3365210	R05125006	20
3365211	R05125008	20
3365212	R05125012	20
3365213	R05135006	20
3365214	R05135008	20
3369844	R28904201	63
3369845	R28924110	63
3369846	R28924112	63
3369847	R28924113	63
3369848	R91090017	67
3369849	R91090021	67
3369850	R91090024	67
3369851	R91090027	67
3369852	R91090031	67
3369853	R91090034	67
3369854	R90180415	67
3369855	R90180515	67
3369856	R36405009	25
3369857	R91490021	67
3369876	R92420012	65
3369877	R92420016	65
3369878	R92420019	65
3369882	R92120508	66
3369883	R92120512	66
3369884	R92120520	66
3369885	R92120528	66
3369886	R92120540	66
3369889	R92100020	65
3369890	R92100032	65
3369891	R92100040	65
3369894	R92120012	65
3369895	R92120020	65
3369896	R92120032	65
3369897	R92200040	66
3369898	R92200050	66
3369899	R92200055	66
3369900	R92200065	66
3369901	R92100008	65
3369902	R92100012	65
3369903	R92100004	65
3369904	R92100016	65
3369906	R92200540	66
3369907	R92200555	66
3369908	R92200565	66
3369909	R92200583	66
3369916	R92160003	66
3369917	R92160004	66
3369918	R92160005	66
3369919	R92160008	66
3369920	R92160010	66
3369921	R92400010	65
3369922	R92400012	65
3369923	R92400016	65
3369924	R92400019	65
3369925	R92400021	65
3369926	R92400024	65
3369927	R92420023	65
3369929	R92402024	66
3369930	R93200018	69
3369931	R93950018	69
3369937	R78991000	73
3369938	R58900050	73
3369939	R68900100	73

Código	Referência	Pág.
3369940	R68900200	73
3369941	R78900400	73
3369942	R68900300	73
3369943	R48900025	73
3369944	R78900550	73
3369945	R48990000	73
3369946	R58990000	73
3369947	R68990000	73
3369949	R38582521	24
3369950	R38580325	24
3369951	R38580427	24
3369952	R38580531	24
3369953	R38580635	24
3369954	R38580839	24
3369955	R38581044	24
3369957	R38090419	22
3369958	R38096529	22
3369959	R19352042	29
3369960	R38190014	23
3369961	R38190119	23
3369962	R38190219	23
3369963	R38190329	23
3369965	R38090840	22
3369966	R47110011	51
3369967	R36455009	25
3369968	R38561224	22
3369969	R38561424	22
3369970	R38561624	22
3369971	R38562024	22
3369972	R38562424	22
3369973	R38490424	22
3369974	R38490524	22
3369975	R38490624	22
3369976	R38490724	22
3369977	R38490824	22
3369978	R38490924	22
3369979	R38491024	22
3369980	R38491124	22
3369981	R38491224	22
3369982	R38491324	22
3369983	R90220214	67
3369984	R90220321	67
3369985	R90220421	67
3369986	R90220521	67
3369987	R90220621	67
3369988	R90220821	67
3369989	R36601508	24
3369990	R36600209	24
3369991	R36602511	24
3369992	R36600312	24
3369993	R36600413	24
3369994	R36600515	24
3369995	R36600617	24
3369996	R36600819	24
3369997	R36601021	24
3369998	R36605109	24

Representantes **GEDORE** no Brasil

QUER SER UM DISTRIBUIDOR?

Encontre aqui o nosso representante mais próximo de você.

Região Sudeste

ESPÍRITO SANTO

Vitória

P. J. Sartoretto Ltda.

Tel.: (27) 3229.9528 / 98134.6077 / 98148.0192

paulo@sartoretto-es.com.br

will@sartoretto-es.com.br

MINAS GERAIS

Belo Horizonte e Grande BH

JANIP Representações Ltda.

(31) 3498.1388

janip@janip.com.br

Noroeste de Minas

Adson Representações

Tel.: (38) 99955.5556

adsonrepresentacoes@gmail.com

Zona da Mata / Vale do Aço

Wagner & Costa Representações Ltda.

Tel.: (32) 3216.8269 / 99936.8269

wagnerecosta@terra.com.br

escritoriovendas@terra.com.br

Triângulo Mineiro / Alto Paranaíba

Refil Representações Fialho Ltda.

Tel.: (34) 3236.7657 / 99976.7657

refilrepresentacoes@hotmail.com

Skype: refilrepresentacoes

Sul de Minas

Prado Junior Repres. Ltda.

Tel.: (35) 3212.1555 / 3067.1155 / 98814.0468

ferreirapradonjunior@yahoo.com

Norte de Minas

Fortunato Repres. Ltda.

Tel.: (38) 3222.0720 / 99132.0425

fortunatosergio@hotmail.com

Segmento Atacadista

Monjolo Representações Ltda.

Tel.: (31) 3295.5558 / 99972.1742

monjolotarcisio@terra.com.br

RIO DE JANEIRO

Rio de Janeiro

FC Santos Representação e Comércio Ltda.

Tel.: (21) 97256.7744 / 98238.1011

comercial@fcsantos.net.br | fabio@fcsantos.net.br

Lamar Rep

Tel.: (24) 2020.9925 / 98119.4699 / 98172.3249

representarluizaraujo@gmail.com

SÃO PAULO

São Paulo

Claus Repres. Ltda.

Tel.: (11) 5058.5919 / 99114.1847

claus_roosch@uol.com.br

clausroosch@hotmail.com

Femaex Representações Comerciais

Tel.: (11) 99426.2298 / 91488.2930

fsilva@femaex.com.br

adm vendas@femaex.com.br

F M Zautra Representação

Tel.: (11) 99366.1910 / 91687.8210

fabio.zautra@outlook.com

contato.fmzautra@outlook.com

Juroi Representações Ltda.

Tel.: (11) 96280.4239 / 94713.4952

2958.4326 / 2687.0006

eduardo@juroi.com.br | vendas@juroi.com.br

suporte@juroi.com.br

www.juroi.com.br

Lumani Representações Ltda.

Tel.: (11) 3825.7455 / 98181.7455

lumani@terra.com.br | lumani_229@terra.com.br

Thiago Miranda Martins Lopes - Kommerk Repres.

Tel.: (13) 99796.8880 / (13) 3321.7150

thiago2mlopes@gmail.com | thiago@kommerk.com

W. Maieru Representações Ltda.

Tel.: (11) 2724.8054 / 98181.9787

wmaieru@wmaieru.com.br | wmaieru@terra.com.br

Skype: wmaieru

Segmento Atacadista

Carvalho Prado Consultoria e Representação Ltda

Tel.: (11) 98444-3540

cp.representacoes@carvalhopadro.com.br

Segmento Home Center

Paulo Arraes

Tel.: (11) 98154.9669

parraes3@gmail.com

Campinas / Sorocaba / Piracicaba

Vendas Representações Ltda.

Tel.: (19) 3481.2858 / 99988.1112

vendas@vendasrepresentacoes.com.br

jair@vendasrepresentacoes.com.br

Skype: vendas.vendasrepresentacoes

São José do Rio Preto

F Pagoto Representações Ltda.

Tel.: (17) 98211.4766 / 99661.7158

fpagoto@uol.com.br

São José dos Campos

KRV Representações Ltda.

Tel.: (11) 4486.3999 / 97648.0890

krv.anamattos@gmail.com

Marília

Almeida Torres Representações Ltda.

Tel.: (14) 3301.2507 / 98142.1027

almeidarepr@outlook.com

Skype: eriton-almeida

Ribeirão Preto / Franca

Adifema Representações

Tel.: (11) 2615.4989 / 95486.2054

98205.3051 / 98330.5252

atendimento@adifema.com.br

rinaldo@adifema.com.br

Região Centro-Oeste

DISTRITO FEDERAL

Brasília

Soluções Representações

Tel.: (62) 3586.6101 / 98404.0000

vendas@solucaorep.com.br

GOIÁS

Região Central (Goiânia) / Sul

Suporte Representações Ltda.

Tel.: (62) 3956.1587 / 99648.5005

suporte@suporterep.com.br

Norte / Sudoeste / Sul

Guerreiro Representações Ltda.

Tel.: (62) 3093.2513 / 99656.4643 / 99632.9173

vendas@guerreirorep.com

MATO GROSSO

Região Central (Cuiabá) / Sudoeste

M.C.R. Representações Comerciais Ltda.

Tel.: (65) 3649.0771 / 99275.3716 / 99351.8956

campagn@terra.com.br

campagn4@terra.com.br

Leste / Alto Araguaia

Beko Representações Comerciais Ltda.

Tel.: (66) 99969.5555 / 98417.4199 / 99242.4040

taisa@grupobeko.com.br

bekorepresentacoes@grupobeko.com.br

Norte

Cejota Representações Comerciais Ltda.

Tel.: (66) 99238.8169 / (66) 99292-4329

eduardo.cejota@gmail.com

MATO GROSSO DO SUL

Campo Grande

Dinâmico Representações Ltda.

Tel.: (67) 3056.5064 / 99217.8298

dinamico.ms@hotmail.com

Região Norte

AMAZONAS

Manaus

F. Vasconcelos Representações Ltda.

Tel.: (92) 3234.4343 / 99981.2933
francisco@favasconcelos.com.br
contato@favasconcelos.com.br

AMAPÁ

Macapá

A & R Representações Ltda.

Tel.: (96) 3217.2878 / 98803.0013
xavierrepresentanteap@gmail.com

PARÁ

Belém

Martins e Galvão Representações Ltda.

Tel.: (91) 3237.2078 / 98398.5636
galvao.rep@gmail.com
skype: martins_e_galvao

Marajó

Israel e Itevaldo Rep. Com. em Geral Ltda

Tel.: (91) 98400.1492
itevaldolima@hotmail.com
israelitevaldo.profissional@gmail.com

Santarém

Barbosa & Bastos Representações Ltda.

Tel.: (93) 3063.6352 / 99152.1916 / 99109.5591 / 99159.5757
junior@jrrepstm.com.br | andrea@jrrepstm.com.br
pedidos2@jrrepstm.com.br

Sul e Sudeste do Pará

Omega Representações Comerciais Ltda

Tel.: (63) 99252.6206
bjrepresentacoesto@gmail.com

Sul do Pará / Sul do Maranhão

Femaq Representações Comerciais Ltda.

Tel.: (99) 98414.3495 / 98111.4445 / 99170.9847
julio@femaqrep.com / escritorio@femaqrep.com

Rondônia

Porto Velho

Sinos Comércio e Representações Ltda.

Tel.: 99981.6215 / 99325.0515
sinos@enter-net.com.br

RORAIMA

Boa Vista

GD Representação - Guerreiro & Dumer Ltda.

Tel.: (95) 3624.7567 / 98114.6347 / 99140.6500
rubens.gdrep@gmail.com

TOCANTINS

Palmas

Parreira & Parreira Ltda.

Tel.: (63) 98403.7556 / 3216.3125
mauoparreira@outlook.com
yuri@parreirarepresentacoes.com.br

Região Nordeste

ALAGOAS

Maceió

MG Representação

Tel.: (82) 99697.1298
mg.representacoes01@hotmail.com

Representações Onélio Paes Ltda.

Tel.: (82) 3325.1501 / 98113.9444
naisa_paes@hotmail.com | repopaes@uol.com.br

BAHIA

Salvador

Hiper Prime

Tel.: (71) 99162.5433 / 3565.7410
roberto@hiperprime.com.br
gabriele@hiperprime.com.br

M2M Representações Ltda.

Tel.: (71) 3379.3904 / 99187.4426
m2mrep@m2mrep.com.br | Skype: m2mrep01

Feira de Santana

Exata Representações Comerciais

Tel.: (71) 3409.2041 / 98840.1971
exataindustrial@gmail.com
Skype: iran.snunes01

Vitória da Conquista

M & M Representações

Tel.: (77) 99951.2409
marcelo@marcelomirandarep.com

S. Reis Representações Ltda.

Tel.: (77) 3424.7816 / 99977.9159
renanreis.vca@hotmail.com
sreis.20144@gmail.com

CEARÁ

Fortaleza

Califórnia Representações Ltda.

Tel.: (85) 3025.8222 / 99404.8400
californiarepresentacoes@gmail.com

Juazeiro do Norte

Sabariz Representações Ltda.

Tel.: (88) 99615.0271 / 99632.3360
wiltonsousabrito@hotmail.com
sabariz.vendas@outlook.com

MARANHÃO

São Luis

Comércio e Representações Amazônia Ltda.

Tel.: (98) 3238.6425 / 98827.3798
representacoesamazonia@gmail.com
amazonia@amazoniarepres.com

PARAÍBA

João Pessoa

Godoy Silveira & Cia Ltda.

Tel.: 98844.7470
godoyoliveira2015@hotmail.com

PERNAMBUCO

Recife

Claudio Lima Representações Ltda.

Tel.: (81) 99924.5233 / 99925.0181
clima@uol.com.br
eduardo@alvesarepresentacoes.com.br

EJJ Cantarelli Representações Ltda.

Tel.: (87) 9999.6291 / (81) 99634.1577
cantarellirepresentacoes@gmail.com

Ferri Representações Ltda.

Tel.: (81) 99962.9900 / 99101.3456
ferrirepresentacoes@gmail.com

Guedes Alcoforado

Tel.: (81) 99226.8616
guedesalcoforado@gmail.com

Interior de Pernambuco

Riomar Com. e Rep.

Tel.: (87) 99631.1111
riomarpe.rep@gmail.com

PIAUI

Teresina

R. N. Martins e Cia. Ltda.

Tel.: (86) 3213.2570 / 98851.9612 / 99427.2036
echristian@uol.com.br | rnmartins@hotmail.com

RIO GRANDE DO NORTE

Natal

Max Mafaldo Representações Ltda.

Tel.: (84) 3234.1444 / 99982.9886
vendas@maxmafaldo.com.br
Skype: maxmafaldo

SERGIPE

Aracaju

Águia Marketing Ltda.

Tel.: (79) 3217.3869 / 99198.2184
aguiaep.iran@gmail.com

Região Sul

PARANÁ

Curitiba / Grande Curitiba / Ponta Grossa

Francisco Woitowicz Neto Repres. Ltda.

Tel.: (41) 3275.1927 / 99965.0141
wnetorc@terra.com.br

Maringá / Londrina

Zico Representação Comercial Ltda.

Tel.: (44) 3226.0908 / 99973.2176
zico_vendas@hotmail.com
vendaszico@gmail.com

Cascavel / Foz do Iguaçu

Marques & Salvalagio Representações Com. Ltda.

Tel.: (45) 3326.4285 / 99984.4442
vanadiumabrasivos@hotmail.com

RIO GRANDE DO SUL

Porto Alegre/Litoral

CGS Representações e Comércio e Importação Ltda.

Tel.: (51) 3268.2462 / 99961.6176
cgs@cgsrep.com.br

GMK Representações

Tel.: (51) 99242.6251 / 98112.4200 / 3479.6281
cesar.oliveira@gmkrepresentacoes.com
vendas2@gmkrepresentacoes.com

Serra / Sul do RS / Campanha / Fronteira Oeste

RCP Representações Ltda.

Tel.: (51) 3588.5264 / 99898.3228
rafael@rcprepresentacoes.com.br
rcp@rcprepresentacoes.com.br

Santa Rosa

Beko Comércio e Representações Ltda.

Tel.: (55) 3512.5555 / 98118.9094
bekorepr@uol.com.br

SANTA CATARINA

Chapecó

Representações Comerciais PHZ Ltda.

Tel.: (49) 99987.5082 / 3323.6860
lolo@desbrava.com.br

Joinville

Ingo Kostetzer Representações Ltda.

Tel.: (47) 3424.1900 / 3440.1014
paulo@repingo.com.br | adriana@repingo.com.br
gabriel@repingo.com.br

GEDORE

FERRAMENTAS PARA A VIDA

FERRAMENTAS GEDORE DO BRASIL LTDA
Rua Vicentina Maria Fidélis, 275 · Vicentina
93025-340 · São Leopoldo · RS · BRASIL

T +55 51 3589-9200
gedore@gedore.com.br
www.gedore.com.br

Brands of the GEDORE Group

gedore · gedorered · robust · ochsenkopf